



Family & Friends 1



pamphlet





Family & Friends

1A

موارد خواسته شده در منزل	موارد تدریس شده در کلاس	جلسه
کتاب کار ص ۴ و ۵ / از هر کلمه جدید (موجود در ص ۴ کتاب) سه خط نوشته شود. / سی دی کتاب اصلی شماره های ۱ تا ۴ گوش داده شود. / داستان ص ۴ و شعر ص ۵ با سی دی حفظ و تمرین شود.	کتاب صفحات ۴ و ۵	۱
کتاب کار ص ۶ و ۷ / پمفلت ص ۶ نوشته شود. / از هر عدد (موجود در ص ۶ کتاب) یک خط نوشته شود. / از هر رنگ (موجود در ص ۷ کتاب) دو خط نوشته شود. / سی دی کتاب اصلی شماره های ۵ تا ۹ گوش داده شود. / شعر ص ۷ با سی دی حفظ و تمرین شود. / کتاب داستان صفحات ۶ و ۷ نوشته شود + دوره و خلاصه گویی صفحات تدریس شده کتاب داستان	کتاب صفحات ۶ و ۷ کتاب داستان صفحات ۱ تا ۵	۲
کتاب کار ص ۸ و ۹ / پمفلت ص ۷ نوشته شود. / از هر کلمه جدید (موجود در ص ۸ کتاب) دو خط نوشته شود. / سی دی کتاب اصلی شماره های ۱۰ تا ۱۲ گوش داده شود. / داستان ص ۸ با سی دی حفظ و تمرین شود.	کتاب صفحات ۸ و ۹	۳
کتاب کار ص ۱۰ و ۱۱ / پمفلت ص ۸ نوشته شود. / از هر کلمه جدید (موجود در ص ۱۰ کتاب) دو خط نوشته شود. / سی دی کتاب اصلی شماره های ۱۳ تا ۱۷ گوش داده شود. / شعر ص ۱۰ با سی دی حفظ و تمرین شود. / کتاب داستان صفحات ۱۲ و ۱۳ نوشته شود + دوره و خلاصه گویی صفحات تدریس شده کتاب داستان. / عکس مربوط به وسایل مدرسه از مجله یا روزنامه بریده و در دفتر بچسبانید.	کتاب صفحات ۱۰ و ۱۱ کتاب داستان صفحات ۸ تا ۱۱	۴
کتاب کار ص ۱۲ و ۱۳ / پمفلت ص ۱۰ نوشته شود. / روخوانی ص ۱۲ کتاب تمرین شود. / سی دی کتاب اصلی شماره های ۱۸ و ۱۹ گوش داده شود. / در دفتر درباره کیف مدرسه و وسایل موجود در آن نوشته شود.	کتاب صفحات ۱۲ و ۱۳ پمفلت صفحه ۹	۵
کتاب کار ص ۱۴ و ۱۵ / پمفلت ص ۱۱ نوشته شود. / ویدیو(دی وی دی شماره ۲۰ و ۲۱) به کمک بزرگترها در منزل تماشا شود.	کتاب صفحات ۱۴ و ۱۵ کاردستی پمفلت ص ۱۱۸	۶
بحث آزاد + دوره مطالب تدریس شده		
کتاب کار ص ۱۶ و ۱۷ / پمفلت ص ۱۲ نوشته شود. / از هر کلمه جدید (موجود در ص ۱۶ کتاب) دو خط نوشته شود. / سی دی کتاب اصلی شماره های ۲۲ تا ۲۴ گوش داده شود. / داستان ص ۱۶ با سی دی حفظ و تمرین شود. / در دفتر عکس اسباب بازیهایی که میشناسید رو بکشید و یا از مجله یا روزنامه بریده و در دفتر بچسبانید.	کتاب صفحات ۱۶ و ۱۷	۸
کتاب کار ص ۱۸ و ۱۹ / پمفلت ص ۱۳ نوشته شود. / از هر کلمه جدید (موجود در ص ۱۸ کتاب) دو خط نوشته شود. / سی دی کتاب اصلی شماره های ۲۵ تا ۲۹ گوش داده شود. / شعر ص ۱۸ با سی دی حفظ و تمرین شود. / کتاب داستان صفحات ۱۸ و ۱۹ نوشته شود + دوره و خلاصه گویی صفحات تدریس شده کتاب داستان.	کتاب صفحات ۱۸ و ۱۹ کتاب داستان صفحات ۱۴ تا ۱۷	۹
کتاب کار ص ۲۰ و ۲۱ / پمفلت ص ۱۵ نوشته شود. / روخوانی ص ۲۰ کتاب تمرین شود. / سی دی کتاب اصلی شماره های ۳۰ و ۳۱ گوش داده شود. / در دفتر یک پاراگراف در مورد وسایل و اسباب بازیهای مورد علاقه نوشته شود و جلسه آینده آنها را به کلاس آورده و در مورد آنها صحبت شود.	کتاب صفحات ۲۰ و ۲۱ پمفلت صفحه ۱۴	۱۰
کتاب کار ص ۲۲ و ۲۳ / پمفلت ص ۱۶ نوشته شود. / از هر کلمه جدید (موجود در ص ۲۲ کتاب) دو خط نوشته شود. سی دی کتاب اصلی شماره های ۳۲ تا ۳۴ گوش داده شود. / آمادگی برای امتحان میان ترم	کتاب صفحات ۲۲ و ۲۳ کاردستی پمفلت ص ۱۱۹	۱۱
بحث آزاد + دوره مطالب تدریس شده + امتحان میان ترم		
		۱۲

کتاب کار ص ۲۴ و ۲۵ / پمفلت ص ۱۷ نوشته شود. / از هر کلمه جدید (موجود در ص ۲۴ کتاب) دو خط نوشته شود. / سی دی کتاب اصلی شماره های ۳۵ تا ۳۷ گوش داده شود. / داستان ص ۲۴ با سی دی حفظ و تمرین شود.	کتاب صفحات ۲۴ و ۲۵	۱۳
کتاب کار ص ۲۶ و ۲۷ / پمفلت ص ۱۸ نوشته شود. / از هر کلمه جدید (موجود در ص ۲۶ کتاب) دو خط نوشته شود. / سی دی کتاب اصلی شماره های ۳۸ تا ۴۲ گوش داده شود. / شعر ص ۲۶ با سی دی حفظ و تمرین شود. / کتاب داستان صفحات ۲۵ و ۲۶ نوشته شود + دوره و خلاصه گویی صفحات تدریس شده کتاب داستان.	کتاب صفحات ۲۶ و ۲۷ کتاب داستان صفحات ۲۰ تا ۲۴	۱۴
کتاب کار ص ۲۸ و ۲۹ / پمفلت ص ۲۰ و ۲۱ نوشته شود. / روخوانی ص ۲۸ کتاب تمرین شود. / سی دی کتاب اصلی شماره های ۴۳ و ۴۴ گوش داده شود.	کتاب صفحات ۲۸ و ۲۹ پمفلت صفحه ۱۹	۱۵
کتاب کار ص ۳۰ و ۳۱ / پمفلت ص ۲۴ و ۲۵ نوشته شود.	کتاب صفحات ۳۰ و ۳۱ پمفلت صفحات ۲۲ و ۲۳	۱۶
بحث آزاد + دوره مطالب تدریس شده + آمادگی برای امتحان پایان ترم		۱۷

Session 1

Introduce yourself (first name, last name → [full name], age, sisters and brothers, I → can / can't, mom / dad → can / can't)

♪ Can you sing the song of Hello, Rosy/ Hello, Tim...?

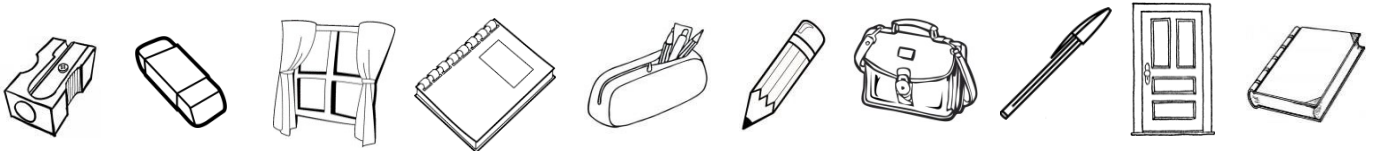
♪ Can you sing the song of Hello, Hello...?

Session 2

- Count one to ten.
- Count down ten to one.
- How many days are there in a week? Name them.
- What do you do on Mondays? (I go to school / I watch cartoons)
- How many colors are there in a rainbow? Name them.

♪ Can you sing the song of sing a rainbow...?

Session 3- Look at the pictures and ask: What's this? It's a sharpener.



Session 4- Name some school things.

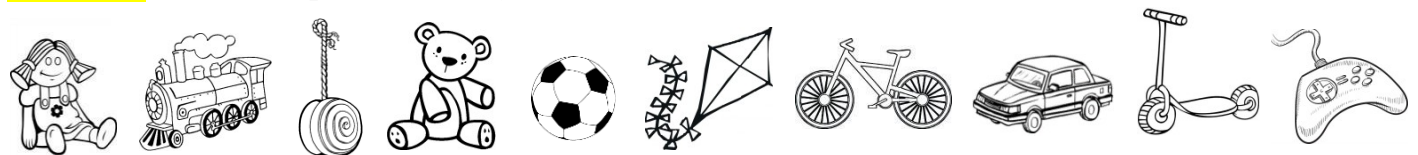
- What can you see in your classroom (Use the colors).
- What can you see in your school bag (Use the colors).

♪ Can you sing the song of Open the book...?

Session 5- Talk about your school bag.

Session 6- Stand up and greet your friend. (Hello, How are you?,...)

Session 8- Look at the pictures and say: This is ...



Look and ask: Is this ...? Yes, it is. / No, it isn't.

Session 9- Name some toys

♪ Can you sing the song of Toys, Toys...?

Session 10- What's your favorite toy?

- What's your favorite color?
- What's your favorite animal?
- What's your favorite school thing?

Session 11- What's three plus four? Three plus four equals seven.

Session 13- Draw your body and say: This is my... These are my...

Session 14- Say and do: Point to your nose...


♪ Can you sing the song of Ten fingers on my hand...

Session 15- Say and do: How can you make a paper lion?

1 How many? Count and circle.



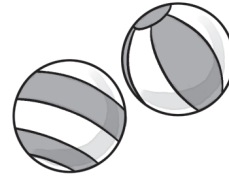
1 eight / nine



2 five / four



3 seven / six



4 two / three



5 nine / ten

2 Complete.

1 S _ u _ n _ d _ a _ y	
2 M _ _ _ d _ a _ y	
3 T _ _ e _ _ d _ _ y	
4 W e d n e s d a y	
5 T _ _ u _ _ s d a y	
6 F _ _ _ d a y	
7 S a t u r d a y	

3 Order the words. Then write the answers.

1 your What's name?

What's your name? _____


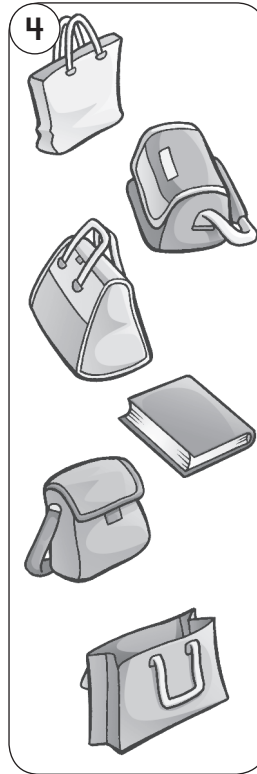


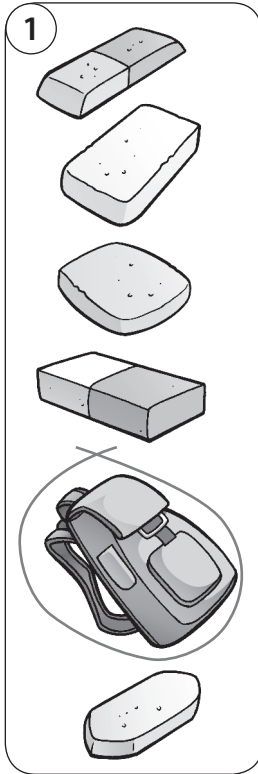
My _____

2 are How old you?

3 are How you?

4 seven? you Are

1 Circle the odd-one-out. Write.



bag

2 Write the words. Draw.

cil or ser dow er




1 It's a do or .

2 It's a win ____ .

3 It's a pen ____ .

4 It's an era ____ .

5 It's a rul ____ .



Unit 1

1 Choose and write.

pen bird door folder bag



1 bird



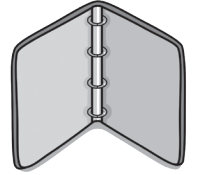
2 _____



3 _____



4 _____




5 _____

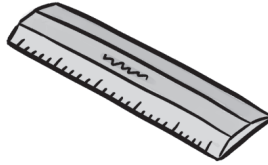
2 Complete the words.



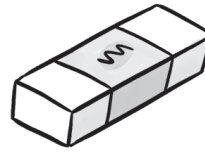
1 b o o k




2 p _ _ _ l



3 r _ _ _ r



4 e _ _ _ r




5 w _ _ _ w

3 Write.




1 What's this?

It's a ruler.



2 What's this?

_____.



3 What's this?

_____.



4 What's this?

_____.

4 Match.

1 What is this?

b

a It's red.

2 It is my bag.

b What's this?

3 It is my pencil.

c It's my pencil.


4 It is red.

d It's my bag.

5 It is a bookcase.

e It's a bookcase.

1 Circle the good actions.



2 Color.

The door is green.

The bag is red.

The pen is blue.

The ruler is yellow.

The pencil is pink.

Unit 1 – listening Page 13 / Track 19

Listen and Fill in the blanks.

به سی دی کتاب اصلی مراجعه کنید.

1 What's this? It's _____.

2 What's this? _____.

3 What's _____? _____.


4 _____? _____.

Skills test ① Fluency Time!

Listening

به سی دی پمفلت مراجعه کنید.

1 Listen and number. 🎧 4



2 Listen and circle the correct word. 🎧 5

- 1 Hi Alex / Anna. How are you?
- 2 Hello / Hi Miss Green. How are you?
- 3 I'm fine *please* / *thank you*.
- 4 Who is your *teacher* / *brother*?
- 5 *He* / *She* is very nice.
- 6 Let's go to *the store* / *class*.

Speaking


3 Look, write, and say.



I'm _____



1 Match and write.



1 This is my ball.

2 This is my _____.

3 This is my _____.

4 This is my _____.

5 This is my _____.

2 Look and write.

Yes, it is. No, it isn't.



1 Is this your

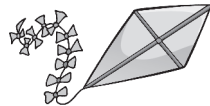


bike ?

Yes, it is.



2 Is this your



_____ ?



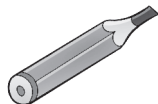
3 Is this your



_____ ?



4 Is this your



_____ ?



5 Is this your




_____ ?

1 Circle the correct word.




1 doll / car




2 bike / kite



3 car / game



4 doll / ball



5 train / puzzle

2 Write and match.

1 n t r i a train

2 o l d l _____

3 o o s t c r e _____

4 d t e d y e r a b _____

5 i k e b _____



3 Order the words.

1 This bike. is my This is my bike.

2 it Yes, is. _____

3 my This kite. is _____

4 your Is this game? _____

5 isn't. it No, _____

4 Complete the answers.






1 Is this your teddy bear? Yes, it is .

2 Is this your doll? No, it _____ .

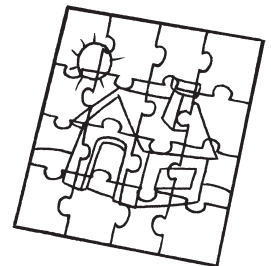

3 Is this your hat? No, _____ .

4 Is this your train? Yes, _____ .

1 Look and draw.



2 Choose a toy for your friend. Draw and color.



Listen and Fill in the blanks.

به سی دی کتاب اصلی مراجعه کنید.

1 What's your favorite _____? It's _____.

What's your _____? It's _____.

2 What's your _____? _____.

What's _____? _____.

3 What's _____? _____.

What's _____? _____.

4 _____? _____.

_____? _____.

Listen and Fill in the blanks.

به سی دی کتاب اصلی مراجعه کنید.

1 How many _____? 1, 2, 3, 4. Four _____.

2 _____ balls? 1, 2, 3. _____ balls.

3 _____ and _____.

4 What's four _____ three? 1, 2, 3, 4, 5, 6, 7. _____ equals

_____.

1 Look and write.



2 Write.

This is These are

1 These are



my ears.

2 _____



my eyes.

3 _____



my nose.

4 _____



my face.

5 _____



my hands.


1 Match.

1 face

2 eyes

3 ears

4 nose



5 legs

6 arms

7 hands

8 shoulders

2 Circle the correct word.

1 one *hands* / hand

2 three *lion* / *lions*

3 two *eyebrow* / *eyebrows*

4 four *kite* / *kites*

5 one *faces* / *face*

6 five *leg* / *legs*

3 Check (✓) the correct sentence.



1 This is my nose.

These are my noses.



2 This is my eye.

These are my eyes.



3 This is my finger.

These are my fingers.



4 These are my faces.

This is my face.

Listen and Fill in the blanks.

به سی دی کتاب اصلی مراجعه کنید.

1 It's _____. It has _____ eyes and two ears. It's _____.

2 It's _____ and _____. It has a _____ and _____.

It's _____.

3 It's _____. It _____ and _____.

_____.

4 _____.

_____.

1 Writing portfolio



Name _____

Writing preparation

1 Read. Circle and count the sentences.

My name's Lucy. I'm six. This is my bag.
And these are my pens and my pencils.
These are my toys. This is my puzzle.
And this is my doll. It's purple! My
favorite color isn't purple. It's yellow.
Number of sentences? _____




My writing

2 Circle the correct words.

- 1 This is / are my ruler.
- 2 Is it you / your teddy bear?
- 3 These are my arm / arms.
- 4 It's / Is my green pen.
- 5 My favorite toy is / are my ball.
- 6 My favorite color is / it's orange.

3 Draw and write about your things.



My name's _____ . _____ .

This is _____ .

And these are _____ .

_____ .

_____ .


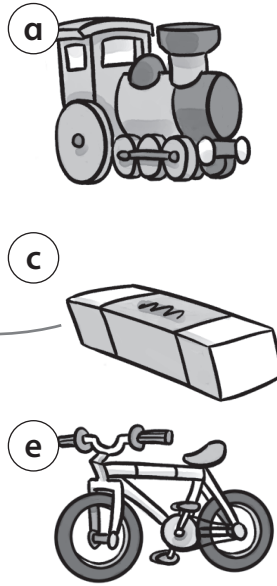
My favorite _____ .

_____ .

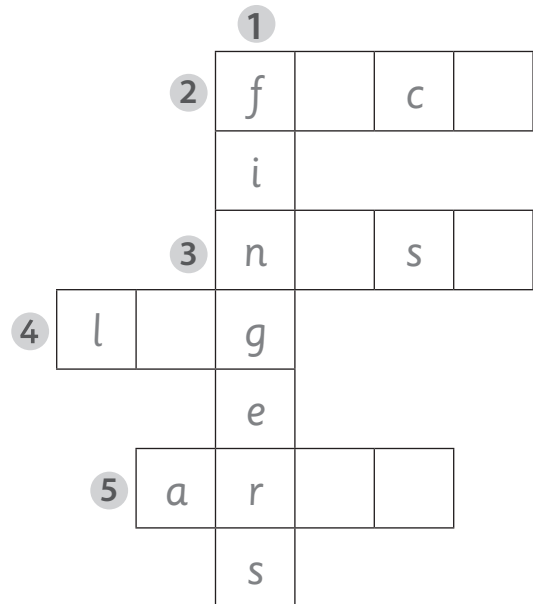
Progress test 1

1 Match.

- 1 eraser c
- 2 train
- 3 bike
- 4 window
- 5 doll



2 Look at the pictures. Complete.



3 Choose the answer. Write.

- a It's red. b No, I'm not. ~~c I'm fine.~~ d It's a ruler. e Yes, it is.

- 1 How are you? c
- 2 Is this your pen?
- 3 What color is the car?
- 4 Are you five?
- 5 What's this?

4 Write.

is ~~These~~ This your

a



1 These are
my eyes.

c



3 This is
_____ bag.

b



2 This _____
my teddy bear.

d



4 _____ is
my bike.

5 Circle the correct first letter.

1 f b h



2 a e i



3 b d f



4 c i k



5 i b j



6 g f j



6 Listen and check (✓) the sound you hear. 1

به سی دی پمفلت مراجعه کنید.

- | | | |
|---|----------------------------|----------------------------|
| 1 d <input checked="" type="checkbox"/> | b <input type="checkbox"/> | k <input type="checkbox"/> |
| 2 a <input type="checkbox"/> | j <input type="checkbox"/> | f <input type="checkbox"/> |
| 3 i <input type="checkbox"/> | e <input type="checkbox"/> | a <input type="checkbox"/> |
| 4 l <input type="checkbox"/> | b <input type="checkbox"/> | g <input type="checkbox"/> |
| 5 h <input type="checkbox"/> | j <input type="checkbox"/> | l <input type="checkbox"/> |
| 6 g <input type="checkbox"/> | p <input type="checkbox"/> | r <input type="checkbox"/> |

Skills test 1

Listening

به سی دی پمفلت مراجعه کنید.

1 Listen and write the numbers. 2

1 2 2 3 4 5 6

2 Listen and check (✓). 3



Reading

3 Read and number.



1 My name's Leo. This is my ball.

It's black and white.

2 This is my school bag. It's blue.

3 This is my bike. It's red.

4 This is my train. It's yellow.

My favorite color is yellow.

4 Read again and write T (true) or F (false).

1 My school bag is black. F 2 My bike is red.

3 My ball is green. 4 My train is blue.

5 My favorite color is yellow.



Family & Friends

1B

جلسه	موارد تدریس شده در کلاس	موارد خواسته شده در منزل
۱	کتاب صفحات ۳۲ و ۳۳	کتاب کار ص ۳۲ و ۳۳ / پمفلت ص ۳۱ نوشته شود. / از هر کلمه جدید (موجود در ص ۳۲ کتاب) دو خط نوشته شود. / سی دی کتاب اصلی شماره های ۴۵ تا ۴۷ گوش داده شود. / داستان ص ۳۲ با سی دی حفظ و تمرین شود. / تصاویر مربوط به مشاغلی که در مجلات و روزنامه ها موجود است را بریده و در دفتر چسبانیده شود.
۲	کتاب صفحات ۳۴ و ۳۵ کتاب داستان صفحات ۱ تا ۵	کتاب کار ص ۳۴ و ۳۵ / پمفلت ص ۳۲ نوشته شود. / از هر کلمه جدید (موجود در ص ۳۴ کتاب) دو خط نوشته شود. / سی دی کتاب اصلی شماره های ۴۸ تا ۵۲ گوش داده شود. / شعر ص ۳۴ با سی دی حفظ و تمرین شود. / کتاب داستان صفحات ۶ و ۷ نوشته شود + دوره و خلاصه گویی صفحات تدریس شده کتاب داستان.
۳	کتاب صفحات ۳۶ و ۳۷ پمفلت صفحه ۳۳	کتاب کار ص ۳۶ و ۳۷ / پمفلت ص ۳۴ نوشته شود. / روخوانی ص ۳۶ کتاب تمرین شود. / سی دی کتاب اصلی شماره های ۵۳ و ۵۴ گوش داده شود. / در دفتر، عکس مربوط به خانواده خود را کشیده و در مورد افراد خانواده خود توضیحاتی را بنویسید.
۴	کتاب صفحات ۳۸ و ۳۹ کاردستی پمفلت ص ۱۲۰	کتاب کار ص ۳۸ و ۳۹ / پمفلت ص ۳۵ نوشته شود. / ویدیو (دی وی دی شماره ۵۵ و ۵۶) به کمک بزرگترها در منزل تماشا شود.
۵	کتاب صفحات ۴۰ و ۴۱	کتاب کار ص ۴۰ و ۴۱ / پمفلت ص ۳۶ نوشته شود. / از هر کلمه جدید (موجود در ص ۴۰ کتاب) دو خط نوشته شود. / سی دی کتاب اصلی شماره های ۵۷ تا ۵۹ گوش داده شود. / داستان ص ۴۰ با سی دی حفظ و تمرین شود.
۶	کتاب صفحات ۴۲ و ۴۳ کتاب داستان صفحات ۸ تا ۱۱	کتاب کار ص ۴۲ و ۴۳ / پمفلت ص ۳۷ نوشته شود. / از هر کلمه جدید (موجود در ص ۴۲ کتاب) دو خط نوشته شود. / سی دی کتاب اصلی شماره های ۶۰ تا ۶۴ گوش داده شود. / شعر ص ۴۲ با سی دی حفظ و تمرین شود. / کتاب داستان صفحات ۱۲ و ۱۳ نوشته شود + دوره و خلاصه گویی صفحات تدریس شده کتاب داستان.
۷	کتاب صفحات ۴۴ و ۴۵ پمفلت صفحه ۳۸	کتاب کار ص ۴۴ و ۴۵ / پمفلت ص ۳۹ نوشته شود. / روخوانی ص ۴۴ کتاب تمرین شود. / سی دی کتاب اصلی شماره های ۶۵ و ۶۶ گوش داده شود.
۸	کتاب صفحات ۴۶ و ۴۷	کتاب کار ص ۴۶ و ۴۷ / پمفلت ص ۴۰ نوشته شود. / سی دی کتاب اصلی شماره های ۶۷ تا ۶۹ گوش داده شود. / کاردستی مربوط به ص ۴۷ کتاب (مخلوط کردن رنگ ها و درست کردن رنگین کمان) در منزل انجام شود. / آمادگی برای امتحان میان ترم
۹	بحث آزاد + دوره مطالب تدریس شده + امتحان میان ترم	
۱۰	کتاب صفحات ۴۸ و ۴۹	کتاب کار ص ۴۸ و ۴۹ / پمفلت ص ۴۱ نوشته شود. / از هر کلمه جدید (موجود در ص ۴۸ کتاب) دو خط نوشته شود. / سی دی کتاب اصلی شماره های ۷۰ تا ۷۲ گوش داده شود. / داستان ص ۴۸ با سی دی حفظ و تمرین شود.
۱۱	کتاب صفحات ۵۰ و ۵۱ کتاب داستان صفحات ۱۴ تا ۱۷	کتاب کار ص ۵۰ و ۵۱ / پمفلت ص ۴۲ نوشته شود. / از هر کلمه جدید (موجود در ص ۵۰ کتاب) دو خط نوشته شود. / سی دی کتاب اصلی شماره های ۷۳ تا ۷۷ گوش داده شود. / شعر ص ۵۰ با سی دی حفظ و تمرین شود. / کتاب داستان صفحات ۱۸ و ۱۹ نوشته شود + دوره و خلاصه گویی صفحات تدریس شده کتاب داستان.
۱۲	کتاب صفحات ۵۲ و ۵۳ پمفلت صفحه ۴۳	کتاب کار ص ۵۲ و ۵۳ / پمفلت ص ۴۴ و ۴۵ نوشته شود. / روخوانی ص ۵۲ کتاب تمرین شود. / سی دی کتاب اصلی شماره های ۷۸ و ۷۹ گوش داده شود.
۱۳	کتاب صفحات ۵۴ و ۵۵ پمفلت صفحات ۴۶ و ۴۷	کتاب کار ص ۵۴ و ۵۵ / پمفلت ص ۴۸ و ۴۹ نوشته شود.

کتاب کار ص ۵۶ و ۵۷ / پمفلت ص ۵۰ نوشته شود. / از هر کلمه جدید (موجود در ص ۵۶ کتاب) دو خط نوشته شود. / سی دی کتاب اصلی شماره های ۸۰ تا ۸۲ گوش داده شود. / داستان ص ۵۶ با سی دی حفظ و تمرین شود.	کتاب صفحات ۵۶ و ۵۷	۱۴
کتاب کار ص ۵۸ و ۵۹ / پمفلت ص ۵۱ نوشته شود. / از هر کلمه جدید (موجود در ص ۵۸ کتاب) دو خط نوشته شود. / سی دی کتاب اصلی شماره های ۸۳ تا ۸۵ گوش داده شود. / شعر ص ۵۸ با سی دی حفظ و تمرین شود. / کتاب داستان صفحات ۱۲ و ۱۳ نوشته شود + دوره و خلاصه گویی صفحات تدریس شده کتاب داستان.	کتاب صفحات ۵۸ و ۵۹ کتاب داستان صفحات ۲۰ تا ۲۴	۱۵
کتاب کار ص ۶۰ و ۶۱ / پمفلت ص ۵۳ نوشته شود. / روخوانی ص ۶۰ کتاب تمرین شود. / سی دی کتاب اصلی شماره های ۸۶ و ۸۷ گوش داده شود.	کتاب صفحات ۶۰ و ۶۱ پمفلت صفحه ۵۲	۱۶
کتاب کار ص ۶۲ و ۶۳ / پمفلت ص ۵۴ نوشته شود. / ویدیو (دی وی دی شماره ۸۸ و ۸۹) به کمک بزرگترها در منزل تماشا شود.	کتاب صفحات ۶۲ و ۶۳ کاردستی پمفلت ص ۱۲۱ و ۱۲۲	۱۷

Session 1 - Look and say: She is a ... / He is a ...



Look and ask: Is he a firefighter? Yes, he is. / No, he isn't.


Session 2 - Name some jobs.

- What's your job?
- What's your mom's job?
- What's your dad's job?


♪ Can you sing the song of Two kind doctors...?

Session 3 - Put a picture or draw your family and say:

This is my dad. His name He's a
 This is my mom. Her name... . She's a



Session 5 - Look and say: This is a / an ...



These are...



Look and say: Where is the ...?

Session 6 - What can you see at the park?

What can you play with at the park? What can you eat at the park?

♪ Can you sing the song of at the park...?

Session 8 - What are two things that are light blue?

What are two things that are orange?


Session 10 - Draw or put a picture of your family and say: She is my mom. He is my ...



- How many sisters and brothers do you have?
- How many people are there in your family?
- Who are in your family?

Look and say: This is Billy's

This is Rosy's



Session 11


♪ Can you sing the song of in my Family...?

Session 12 - Can you talk about your family ? My mother is a nurse. My dad is a

Session 13 - What can you do in the park ?

Put or draw a picture of you grandma and grandpa and talk about them :

Look and say: It is mom's bag.



Session 14 - Look and say : This is a dress. ...



Look and ask: Is this a dress? Yes, it is.

Session 15

♪ Can you sing the song of Everyday...?

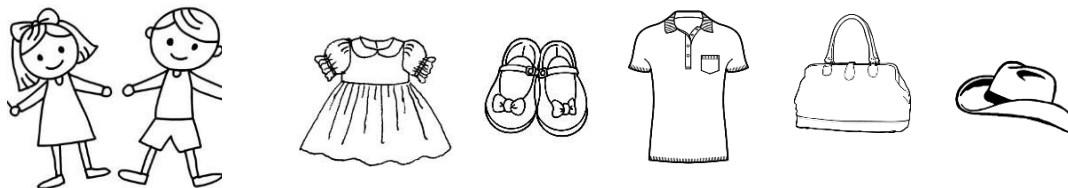
Look and say: This is a

These are



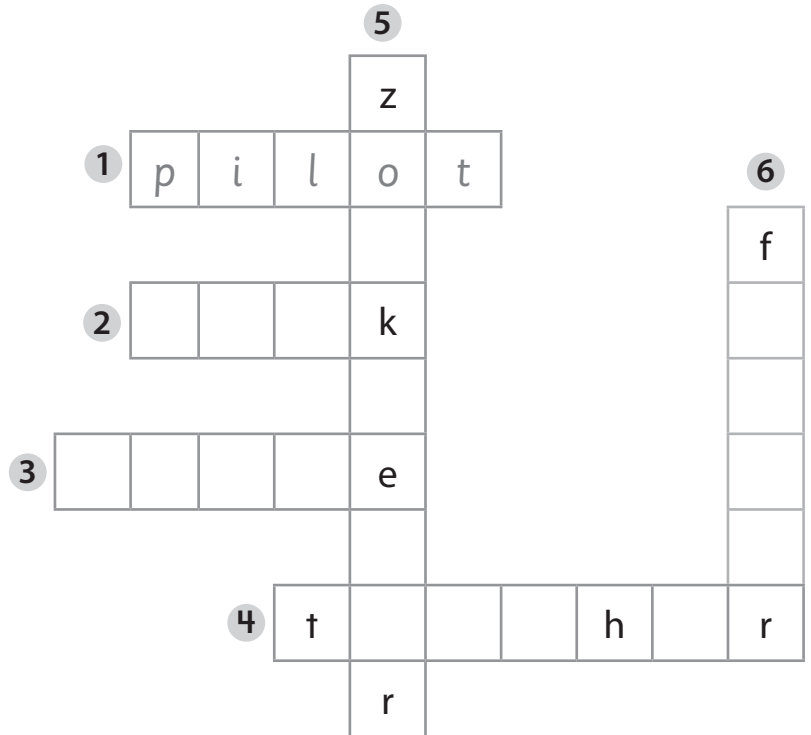
Look and ask : Are these shorts ? Is this a hat ?

These are for these two kids, look and say : This is his / her




Session 16 - What is your favorite item of clothing? What color is it?

1 Look and write.



2 Complete the sentences.



1 Find and write.

cher mer fighter tor keeper dent

1 teacher _____

2 doc _____

3 zoo _____

4 far _____

5 fire _____

6 stu _____

2 Look and write.

1



koco

cook

2



dcotor

3



tdusnte

4



nusre

5



lotpi

3 Order the words.

1 he Is pilot? a Is he a pilot? _____

2 a she nurse? Is _____

3 mailman? a Is he _____

4 a She's teacher. _____

4 Look and complete the sentences.

1



Is she a pilot?

No, she isn't.

2



Is _____ a firefighter?

Yes, _____ is.

3



Is _____ a teacher?

Yes, _____ is.

4



Is _____ a police officer?

Yes, _____ is.


1 Who do we need? Look and circle.




doctor / police officer



firefighter / pilot



student / doctor



farmer / nurse

2 What do you want to be? Draw.



Listen and Fill in the blanks.

به سی دی کتاب اصلی مراجعه کنید.

1 This is Milly's grandpa. He's _____.

2 Milly is _____. She is _____. She's _____.

3 And there is _____.











4 _____.

Skills test 2 Fluency Time!

Listening

به سی دی پمفلت مراجعه کنید.

1 Listen and check (✓). 9







1		2		3		4		5	
									

2 Listen and circle the correct word. 10


- | | |
|---|--|
| 1 Mom, this is <u>Dom</u> / Miss Jones. | 2 Dad! Dad! This is <i>Beth</i> / Mr. Smith. |
| 3 Hello. This is <i>Mr. Green</i> / Lily. | 4 Hello. This is <i>Miss White</i> / Sam. |
| 5 Hello, Mom. This is <i>Beth</i> / Dom. | 6 Grandpa, this is <i>Miss Green</i> / Luke. |
| 7 Grandma, this is <i>Mr. Smith</i> / Josh. | |

Speaking


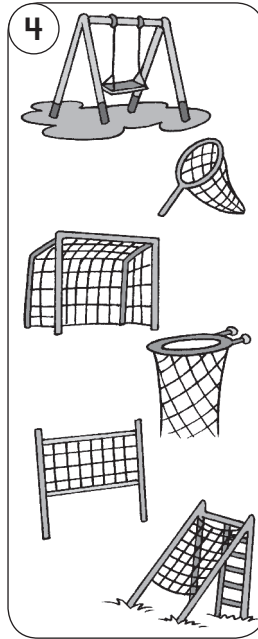


3 Look and answer.

1  Nice to meet you, Mr. White.	2  This is Luke.	3  This is Miss Green.
4  This is Beth.	5  This is Mrs. Smith.	6  This is Josh.

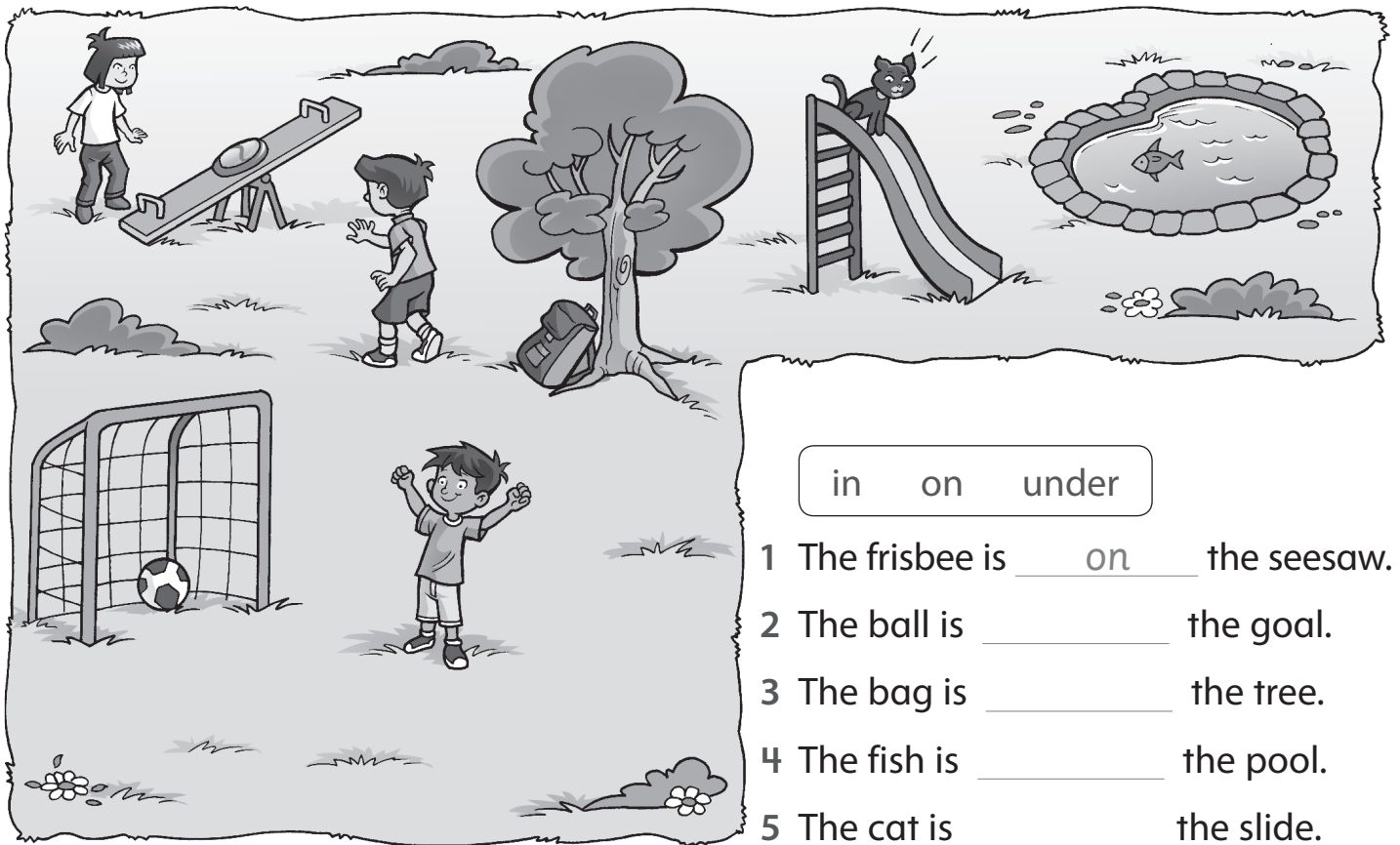
1 Circle the odd-one-out. Write.



seesaw




2 Look and write.



in on under

- 1 The frisbee is on the seesaw.
- 2 The ball is _____ the goal.
- 3 The bag is _____ the tree.
- 4 The fish is _____ the pool.
- 5 The cat is _____ the slide.


1 Mark the correct answer. Yes (✓) or No (x).




swing



tree



frisbee



jungle gym



ice cream

2 Complete.



1 s _ w _ i _ n _ g



2 s _ i _ e



3 p _ _ l




4 g _ _ _ _



5 a _ _ b _ _ _ _

3 Complete the text with *in*, *on*, or *under*.



1 The ball is in the goal.

2 The umbrella is _____
the seesaw.

3 The teddy bear is _____
the pool.

4 The girl is _____
the slide.

5 The car is _____
the seesaw.

4 Look at the picture again and complete the sentences.


1 Where's the frisbee? It's in the goal.

2 _____ the book? _____ in the bag.

3 _____ the doll? _____ in the pool.

4 _____ the apple? _____ in the bag.

1 Write or .



2 Color.

A blue ball.

Pink ice cream.

An orange bag.

A green book.

A red frisbee.

A yellow kite.

Unit 5 – listening Page 45 / Track 66

Listen and Fill in the blanks.

به سی دی کتاب اصلی مراجعه کنید.

1 It's _____ the _____.

2 She's _____ the _____.

3 It's _____.

4 It's _____.

5 _____.

Listen and Fill in the blanks.

به سی دی کتاب اصلی مراجعه کنید.


1 Let's make the color _____ . OK.

2 _____ is this? It's _____ .

3 Now _____ the _____ . OK. Here is the _____ .

4 _____ now? Wow! _____ . This is _____ .

1 Write.





1 grandma 2 g 3 m

4 d 5 b 6 s

7 a 8 u 9 c

2 Look and write.

1  This is my grandma's book.

2  This is my c train.

3  This is m s kite.

4  This a car.

5  d bike.

1 Circle the correct word.



1 mom / dad



2 aunt / uncle



3 mom / sister



4 grandma / grandpa

2 Write.

ther pa le ter sin nt

1 uncle _____

2 grand _____



3 count _____

4 sister _____

5 brother _____

6 aunt _____

3 Check (✓) the correct sentence.



1 It's Mom's book.

It's Dad's book.

3 It's Grandma's umbrella.

It's Grandpa's umbrella.

2 This is my sister's bike.

This is my brother's bike.

4 This is my aunt's hat.

This is my uncle's hat.

4 Match and write.

1 It's Sally's bag.

Jenny

2 It's _____ frisbee.

Tom

3 _____ ball.

Sally




4 _____ pen.

Frank


5 _____ kite.

Bob

1 Look and draw. 😊 ☹️



2 Draw you and your family.



Unit 6 – listening Page 53 / Track 79

Listen and Fill in the blanks.

به سی دی کتاب اصلی مراجعه کنید.

1 I'm at the _____ with my _____. Look at my red _____.

2 Oh no! My _____ is on the _____.

3 And now _____.

4 Now _____. It _____.

Oh No!



Name _____


Writing preparation**1 Read. Circle the capital letters and the periods.**

At the park

My name's Helen. This is my family.
 This is my dad. He's a police officer.
 This is my brother Joe. And this is
 Joe's kite. Joe is on the slide.
 Be careful Joe!

**My writing****2 Write the sentences with capital letters. Write . or ? at the end of each sentence.**

- 1 my name's ben My name's Ben.
- 2 where's the bag _____
- 3 is this your ball _____
- 4 this is my sister rosy _____
- 5 the ball is under the seesaw _____

3 Draw your family at the park. Write. He's She's in on under

My name's _____. This is my

_____ . _____ .

This is my _____ .

_____ .

_____ .

Progress test 2

1 Circle the correct word.



1 mom / dad



2 slide / swing



3 uncle / aunt



4 goal / pool

2 Write and match.

1 the bro

brother

2 beefirs

3 eert

4 dngrama

5 merfar



3 Look and circle.



1 Is she a pilot?

Yes, she is. / No, she isn't.

2 Is he a farmer?

Yes, he is. / No, he isn't.

3 Is he a police officer?

Yes, he is. / No, he isn't.

4 Is she a nurse?

Yes, she is. / No, she isn't.

5 Is she a student?

Yes, she is. / No, she isn't.

6 Is he a firefighter?

Yes, he is. / No, he isn't.


4 Complete the sentences with *in*, *on*, or *under*.

1



My sister is on the swing.

2



The ball is under the slide.

3




My brother is in the pool.

4



The apple is on the hat.

5



The ruler is over the book.

5 Match.

1 o

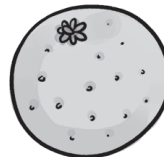

2 s

3 z

4 p

5 u

6 y



6 Listen and circle the sound you hear.



به سی دی پمفلت مراجعه کنید.

1 r z p t

2 z s t p

3 e o u v

4 m r t n

5 w u v r

Skills test 2



Listening

به سی دی پمفلت مراجعه کنید.

1 Listen and circle the sound you hear.  7


a b **c** d e f g h i j k l m n o p q r s t u v w x y z

2 Listen and check (✓) or write an x.  8



Reading

3 Read and write the name.



- 1 This is my grandma. She's a cook.
- 2 This is my brother. He's a student.
- 3 This is my uncle. He's a firefighter.
- 4 This is my dad. He's a police officer.

4 Read again and write *T* (true) or *F* (false).


- 1 Mia's uncle is a firefighter. T
- 2 Mia's dad is a farmer.
- 3 Sam is a student.
- 4 Mia's mom is a cook.

Writing

5 Copy the sentences in your best handwriting.

- 1 He's a doctor. He's a doctor.
- 2 Where's the ball? _____
- 3 It's in the goal. _____
- 4 This is my dad. _____
- 5 This is blue paint. _____

6 Look and write.


1  otpil
 _____ pilot _____

2  magrdan

3  merfar

4  wsign

5  sisert

6  codrot


Speaking


7 What's this? Say the words.

1 

2 

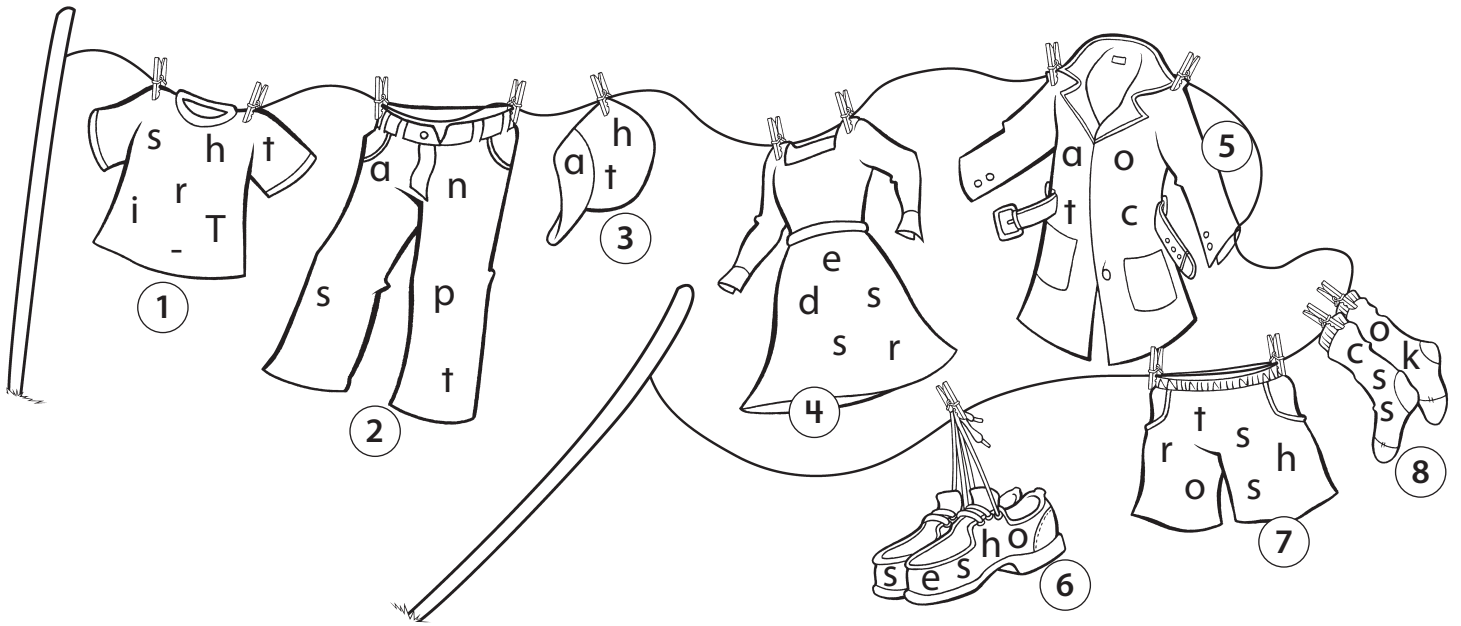
3 

4 

5 

6 

1 Write the words.



1 T-shirt

2

3

4

5

6

7

8

2 Look, write and color.



1 His pants are blue.

2 is pink.

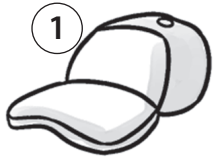


3 are red.

4 are yellow.



1 Complete.




h a t



T-s i t



s o s




tr k t c t



t c t

2 Circle the odd one out. Write.



hat



3 Complete the sentences with *his* or *her*.

1 These are her shoes.



2 This is _____ hat.



3 This is _____ coat.



4 These are _____ shorts.



4 Order the words.

1 these Are his shoes?

Are these his shoes?

2 they Yes, are.


3 her Are socks? these

4 this Is hat? her

5 aren't. No, they

6 coat? Is this his

1 Draw.



2 Read and color.

Her coat is red.

His pants are blue.


Her hat is pink.

Her pants are yellow.

His socks are green.

His hat is orange.

Her socks are pink.



Listen and Fill in the blanks.

به سی دی کتاب اصلی مراجعه کنید.

1 Mom This _____ is nice. Try it on.

2 Girl But _____ this _____, Mom.

3 Mom What about _____? _____ nice.

4 Girl But look at _____. My _____.

5 Mom OK. Well, _____.













Girl Yes, _____ too.

Skills test 3 Fluency Time!







Listening

به سی دی پمفلت مراجعه کنید.

1 Listen and circle. 14

1			2			3		
4			5			6		

2 Listen and check (✓) or write an X. 15





1	2	3	4	5	6
					
<input checked="" type="checkbox"/>	<input type="checkbox"/>	<input type="checkbox"/>	<input type="checkbox"/>	<input type="checkbox"/>	<input type="checkbox"/>

Speaking

3 Ask the questions.




Can I go on the swing, please?

Yes, OK. Be careful!

1	2	3	4
			
swing	jungle gym	seesaw	slide

4 Look and say.

Be careful of the frisbee.

1	2	3
		
frisbee	ball	swing



Family & Friends

1C

جلسه	موارد تدریس شده در کلاس	موارد خواسته شده در منزل
۱	کتاب صفحات ۶۴ و ۶۵	کتاب کار ص ۶۴ و ۶۵ / پمفلت ص ۶۰ نوشته شود. / از هر کلمه جدید (موجود در ص ۶۴ کتاب) دو خط نوشته شود. / سی دی کتاب اصلی شماره های ۹۰ تا ۹۲ گوش داده شود. / داستان ص ۶۴ با سی دی حفظ و تمرین شود.
۲	کتاب صفحات ۶۶ و ۶۷ کتاب داستان صفحات ۱ تا ۵	کتاب کار ص ۶۶ و ۶۷ / پمفلت ص ۶۱ نوشته شود. / از هر کلمه جدید (موجود در ص ۶۶ کتاب) دو خط نوشته شود. / سی دی کتاب اصلی شماره های ۹۳ تا ۹۶ گوش داده شود. / شعر ص ۶۶ با سی دی حفظ و تمرین شود. / کتاب داستان صفحات ۶ و ۷ نوشته شود + دوره و خلاصه گویی صفحات تدریس شده کتاب داستان.
۳	کتاب صفحات ۶۸ و ۶۹ پمفلت صفحه ۶۲	کتاب کار ص ۶۸ و ۶۹ / پمفلت ص ۶۳ نوشته شود. / روخوانی ص ۶۸ کتاب تمرین شود. / سی دی کتاب اصلی شماره های ۹۷ و ۹۸ گوش داده شود. / در دفتر یک پاراگراف در مورد خانه خود و اتاقها و مکانهای موجود در آن بنویسید و آن ها را توصیف نمایید. (میتوانید پوستر مربوط به خانه خود را بسازید.)
۴	کتاب صفحات ۷۰ و ۷۱	کتاب کار ص ۷۰ و ۷۱ / پمفلت ص ۶۴ نوشته شود. / از هر کلمه جدید (موجود در ص ۷۰ کتاب) دو خط نوشته شود. / سی دی کتاب اصلی شماره های ۹۹ تا ۱۰۱ گوش داده شود. / کاردستی مربوط به ص ۷۱ کتاب در منزل ساخته شود.
۵	کتاب صفحات ۷۲ و ۷۳	کتاب کار ص ۷۲ و ۷۳ / پمفلت ص ۶۵ نوشته شود. / از هر کلمه جدید (موجود در ص ۷۲ کتاب) دو خط نوشته شود. / سی دی کتاب اصلی شماره های ۱۰۲ تا ۱۰۴ گوش داده شود. / داستان ص ۷۲ با سی دی حفظ و تمرین شود. / برای جلسه آینده مقداری از غذاهای موجود در خانه را همراه خود بیاورید.
۶	کتاب صفحات ۷۴ و ۷۵ کتاب داستان صفحات ۸ تا ۱۱	کتاب کار ص ۷۴ و ۷۵ / پمفلت ص ۶۶ نوشته شود. / از هر کلمه جدید (موجود در ص ۷۴ کتاب) دو خط نوشته شود. / سی دی کتاب اصلی شماره های ۱۰۵ تا ۱۰۸ گوش داده شود. / شعر ص ۷۴ با سی دی حفظ و تمرین شود. / کتاب داستان صفحات ۱۲ و ۱۳ نوشته شود + دوره و خلاصه گویی صفحات تدریس شده کتاب داستان.
۷	کتاب صفحات ۷۶ و ۷۷ پمفلت صفحه ۶۷	کتاب کار ص ۷۶ و ۷۷ / پمفلت ص ۶۸ و ۶۹ نوشته شود. / روخوانی ص ۷۶ کتاب تمرین شود. / سی دی کتاب اصلی شماره های ۱۰۹ و ۱۱۰ گوش داده شود. / آمادگی برای امتحان میان ترم
۸	کتاب صفحات ۷۸ و ۷۹ پمفلت صفحات ۷۰ و ۷۱	کتاب کار ص ۷۸ و ۷۹ / پمفلت ص ۷۲ و ۷۳ نوشته شود.
۹	کتاب صفحات ۸۰ و ۸۱	کتاب کار ص ۸۰ و ۸۱ / پمفلت ص ۷۴ نوشته شود. / از هر کلمه جدید (موجود در ص ۸۰ کتاب) دو خط نوشته شود. / سی دی کتاب اصلی شماره های ۱۱۱ تا ۱۱۳ گوش داده شود. / داستان ص ۸۰ با سی دی حفظ و تمرین شود.
۱۰	کتاب صفحات ۸۲ و ۸۳ کتاب داستان صفحات ۱۴ تا ۱۷	کتاب کار ص ۸۲ و ۸۳ / پمفلت ص ۷۵ نوشته شود. / از هر کلمه جدید (موجود در ص ۸۲ کتاب) دو خط نوشته شود. / سی دی کتاب اصلی شماره های ۱۱۴ تا ۱۱۷ گوش داده شود. / شعر ص ۸۲ با سی دی حفظ و تمرین شود. / کتاب داستان صفحات ۱۸ و ۱۹ نوشته شود + دوره و خلاصه گویی صفحات تدریس شده کتاب داستان.
۱۱	کتاب صفحات ۸۴ و ۸۵ پمفلت صفحه ۷۶	کتاب کار ص ۸۴ و ۸۵ / پمفلت ص ۷۷ نوشته شود. / روخوانی ص ۸۴ کتاب تمرین شود. / سی دی کتاب اصلی شماره های ۱۱۸ و ۱۱۹ گوش داده شود. / در دفتر عکس بهترین دوست خود را کشیده و یا بچسبانید و در یک پاراگراف شکل ظاهری او را توصیف نمایید.
۱۲	کتاب صفحات ۸۶ و ۸۷ کاردستی پمفلت ص ۱۲۳	کتاب کار ص ۸۶ و ۸۷ / پمفلت ص ۷۸ نوشته شود. / ویدیو (دی وی دی شماره ۱۲۰ و ۱۲۱) به کمک بزرگترها در منزل تماشا شود.

۱۳	کتاب صفحات ۸۸ و ۸۹	کتاب کار ص ۸۸ و ۸۹ / پمفلت ص ۷۹ نوشته شود. / از هر کلمه جدید (موجود در ص ۸۸ کتاب) دو خط نوشته شود. / سی دی کتاب اصلی شماره های ۱۲۲ تا ۱۲۴ گوش داده شود. / داستان ص ۸۸ با سی دی حفظ و تمرین شود.
۱۴	کتاب صفحات ۹۰ و ۹۱ کتاب داستان صفحات ۲۰ تا ۲۴	کتاب کار ص ۹۰ و ۹۱ / پمفلت ص ۸۰ نوشته شود. / از هر کلمه جدید (موجود در ص ۹۰ کتاب) دو خط نوشته شود. / سی دی کتاب اصلی شماره های ۱۲۵ تا ۱۲۸ گوش داده شود. / شعر ص ۹۰ با سی دی حفظ و تمرین شود. / کتاب داستان صفحات ۲۵ و ۲۶ نوشته شود + دوره و خلاصه گویی صفحات تدریس شده کتاب داستان.
۱۵	کتاب صفحات ۹۲ و ۹۳ پمفلت صفحه ۸۱	کتاب کار ص ۹۲ و ۹۳ / پمفلت ص ۸۲ نوشته شود. / روخوانی ص ۹۲ کتاب تمرین شود. / سی دی کتاب اصلی شماره های ۱۲۹ و ۱۳۰ گوش داده شود. / در دفتر یک پاراگراف توصیفی در مورد یک حیوان با استفاده از ساختار has و doesn't have بنویسید.
۱۶	کتاب صفحات ۹۴ و ۹۵	کتاب کار ص ۹۴ و ۹۵ / پمفلت ص ۸۳ نوشته شود. / از هر کلمه جدید (موجود در ص ۹۴ کتاب) دو خط نوشته شود. / سی دی کتاب اصلی شماره های ۱۳۱ تا ۱۳۳ گوش داده شود. / کاردستی مربوط به ص ۹۵ کتاب (فلش کارت حیوانات) در منزل ساخته شود.
۱۷	بحث آزاد + دوره مطالب تدریس شده + آمادگی برای امتحان پایان ترم	

Session 1 - How many bedrooms / bathrooms / kitchens..... are there in your home?

Look at your home: Where is your mother / father /...?

Session 2

♪ Can you sing the song of Come into my House...?

Put a picture of your bedroom and say:

There is a bed in my bedroom. There are books in my bedroom.

Session 3 - Look and say: It is the bedroom. There is a bed in the bedroom.



Session 4 - What can you see at the fire station?

Session 5 - Draw your lunch box and say: I have

I don't have ...

Look and say: I like ... I don't like ...

Session 6 - Can you sing the song of Open My Lunch box?

Session 7 - Answer these questions.

- What do you eat for breakfast?
- What do you eat for lunch?
- What do you eat for dinner?

Session 9 - Put a picture or draw yourself and say: I have black eyes

Look at the girl and the boy and tell your partner:

Name: Alice / Last name: Lee / age: 10




Name: Ted / Last name: Brown / age: 11

Look at the pictures and say: She has curly hair. He has straight hair.

Session 10 - Look at the pictures and say:

It's a rectangle. It has 4 sides.




Can you sing the song of it's a square...?

Session 11 - Who is your best friend? Put a picture or draw him/her and tell about her/him.

Session 13


Describe the animals: It is a / an

It has ...



Look and say : I like monkeys because they're funny but I don't like lions because they're wild.

Session 14 - Look and say:



- What can you see at the zoo?
- What can you hear at the zoo?
- What is the sound of a parrot / a tiger / a snake... ?

♪ Can you sing the song of let's go to the zoo. ?

Session 15 - Describe your favorite animal : I like monkeys . They are brown

Session 16 - Name some animals with wings / fur !

1 Write.

apartment stairs kitchen room stairs room

1 apartment _____

2 kitchen _____

3 bathroom _____

4 bed _____

5 up _____

6 down _____

2 Look and write.

is are isn't aren't



1 Is Tessa in the kitchen? Yes, she is.

2 Mom and Dad in the bathroom? No, they aren't.

3 Jack and Bob in the bathroom? Yes, they are.


4 the cat in the kitchen? No, it isn't.

5 Mom and Dad in the living room? Yes, they are.

1 Write ✓ (yes) or ✗ (no).




1 apartment



2 upstairs



3 bedroom



4 bathroom

2 Write the words.

1 h soue house

3 chekitn _____

5 ivlign omro _____

2 room thba _____

4 nindig moor _____

6 rfnto rood _____

3 Circle the correct words.

1 *Where's* / *Where are* Rosy and Tim?

3 *Where's* / *Where are* Billy?


5 *Where's* / *Where are* my cousins?

2 *Where's* / *Where are* Grandpa?

4 *Where's* / *Where are* my mom

and dad?

4 Complete the sentences.



1 Is Mia in the kitchen? Yes, she is.

2 Are Mom and Dad in the living room?

_____, they _____.

3 _____ Rob in the bathroom?

_____, he _____.

4 _____ Grandpa and Grandma in the

living room? _____, they _____.


1 Find and circle the dangers.




2 Find and count.

1  two _____

3  _____

5  _____

2  _____

4  _____

Unit 8 – listening Page 69 / Track 98

Listen and Fill in the blanks.

به سی دی کتاب اصلی مراجعه کنید.

1 Look, this is _____. It has an _____ and a _____.

_____, you can see _____.

2 Also _____, you can see _____.

3 _____, there is _____.

4 Look, _____. It has _____ and _____.

5 And _____ here.

Listen and Fill in the blanks.  به سی دی کتاب اصلی مراجعه کنید.

1 My name's Rosa. Today I'm at the _____ with my _____.

The _____ use _____ to put out _____.

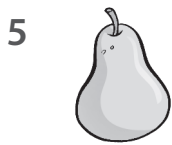


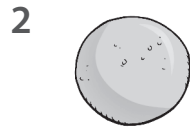
2 This is Mr. Lewis. He's a _____. His _____ is _____ and _____.

3 Look. Here is the _____! The _____ is _____.

4 And this is a real _____. Look. It's _____.

_____.

1 Look and circle.



★	★	★	b	★	★	★	★	★	t
★	g	★	a	★	★	★	★	★	o
o	r	a	n	g	e	★	★	★	m
★	a	★	a	★	★	★	★	★	a
★	p	★	n	★	★	★	p	★	t
★	e	★	a	p	p	l	e	★	o
★	s	★	★	★	★	★	a	★	★
★	★	★	★	★	★	★	r	★	★

2 Write. I have. I don't have.

1 I have a pear.



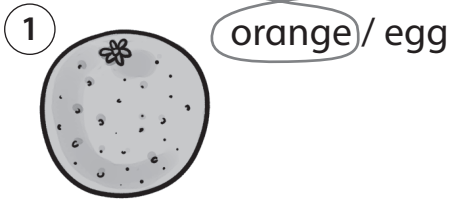
2 I don't have a sandwich.

3 _____.

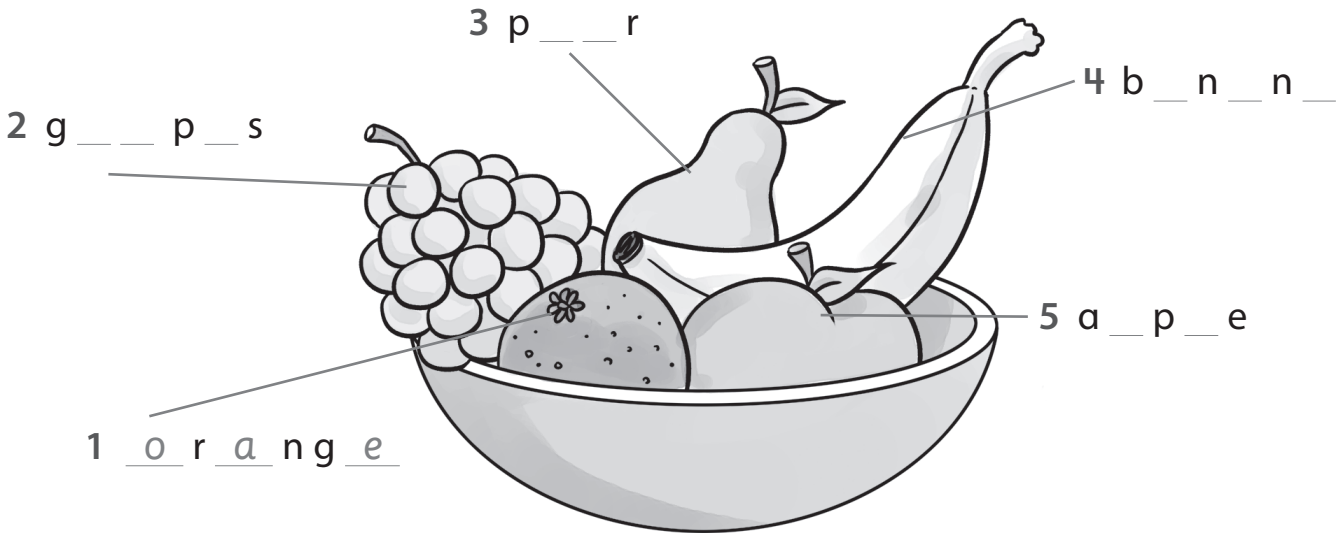
4 _____.

5 _____.

1 Circle the correct word.



2 Complete.



3 Write *a* or *an*.

1 an orange

2 ___ egg

3 ___ lion

4 ___ apple

5 ___ kite

6 ___ cherry

4 Order the words.

1 have a drink. I

I have a drink. _____

2 I have don't sandwich. a

3 lunchbox. have don't a I

4 have I a cookie.

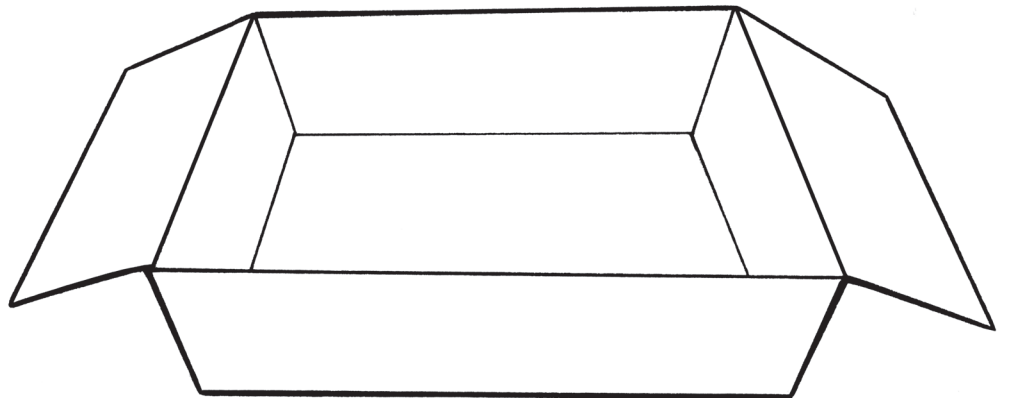
1 Find and color the healthy food.**2 Read, draw, and color.**

Two yellow bananas.

One green apple.

Three red apples.

Five green grapes.



Listen and Fill in the blanks.

به سی دی کتاب اصلی مراجعه کنید.

1 I have a red _____. What's in _____? Let's see. In my _____ I have _____. I have _____ and _____.

2 My _____ is _____. Look inside! _____ an _____ and _____ a _____. _____ a _____ today.

3 _____ . Let's see what's in it. Ah, _____ . Mm, _____ . _____ and _____ . _____ !



Name _____

Writing preparation

1 Read. Circle 's.

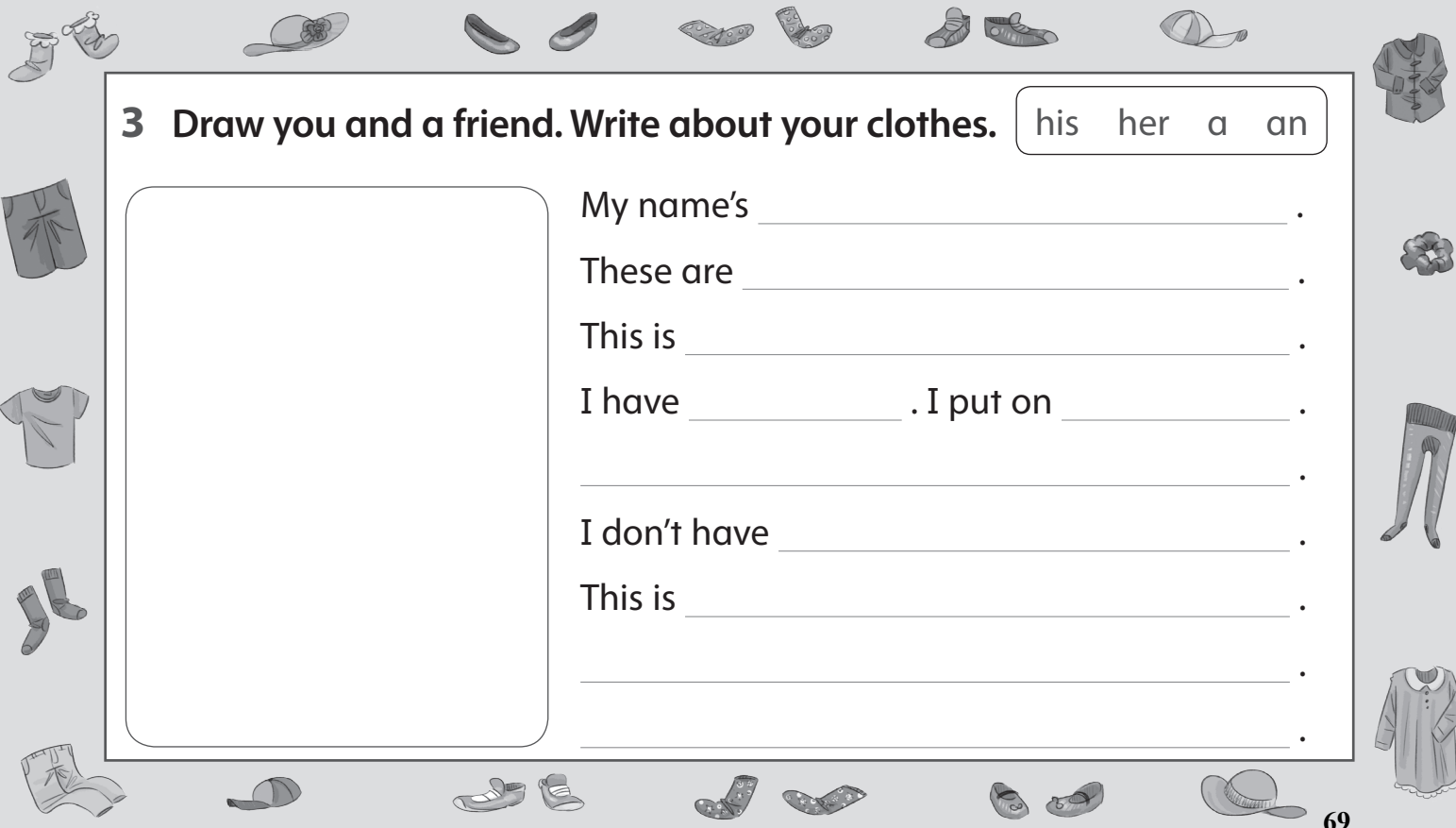
My name's Toby. These are my shorts.
 This is my T-shirt. These are my socks.
 I have an orange hat. I put on my hat
 every day. I don't have my shoes. This
 is my cousin Lily. She's two. This is her
 dress. And these are my shoes!



My writing


2 Write the sentences with 's. Add a or an.

- 1 It is _____ blue hat. *It's a blue hat.* _____
- 2 What is this? It is _____ orange. _____
- 3 This is my dad. He is _____ doctor. _____



3 Draw you and a friend. Write about your clothes.

his her a an




My name's _____ .
 These are _____ .
 This is _____ .
 I have _____ . I put on _____ .
 _____ .
 I don't have _____ .
 This is _____ .
 _____ .
 _____ .

Progress test 3

1 Circle the odd-one-out. Write.




1 pear



2 _____



3 _____



4 _____

2 Read and write.

banana

~~shorts~~

sandwich

bathroom

kitchen

pants

clothes

rooms

food

1 shorts

3 _____



5 _____

2 _____

4 _____

6 _____

3 Look and write.



Emma

1 I have a sandwich.

2 _____ an apple.

3 _____ don't _____ a drink.



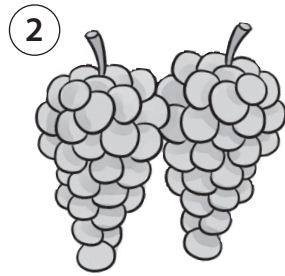

Jack

4 _____ a frisbee.

5 _____ don't _____ a kite.



6 _____ a bike.

4 Complete.



- 1 Are these shorts? No, they aren't .
 2 Are these grapes? Yes, they _____ .
 3 Are these drinks? _____ , they _____ .
 4 Are these coats? _____ , they _____ .

5 Write *sh* or *ch*.



6 Listen and circle the sound you hear. 11

به سی دی پمفلت مراجعه کنید.
















- 1 ch s sh
 2 s sh ch
 3 ch sh s
 4 sh ch s
 5 s ch sh
 6 sh s ch

Skills test 3

Listening

به نسی دی پمفلت مراجعه کنید.

1 Listen and check (✓). 12

1  <input type="checkbox"/>	2  <input type="checkbox"/>	3  <input type="checkbox"/>	4  <input type="checkbox"/>	5  <input type="checkbox"/>
 <input type="checkbox"/>	 <input type="checkbox"/>	 <input type="checkbox"/>	 <input type="checkbox"/>	 <input type="checkbox"/>
 <input checked="" type="checkbox"/>	 <input type="checkbox"/>	 <input type="checkbox"/>	 <input type="checkbox"/>	 <input type="checkbox"/>

2 Listen and circle the correct word. 13

- Grandpa is in the living room / dining room.
- My sister is in the bedroom / bathroom.
- Dad is in the kitchen / dining room.
- Mom is upstairs / downstairs.
- My brother is in the kitchen / living room.
- My grandma is upstairs / downstairs.

Reading


3 Read and check (✓) or write an x.

My name is Melissa. I live in a house. I live with my mom, my dad and my sister, Edith. Upstairs there are three bedrooms. My bedroom is pink. The bathroom is upstairs. The kitchen is downstairs. It's very big.


- | | |
|---|---|
| 1 Melissa lives in a house. <input checked="" type="checkbox"/> | 2 Melissa lives with her aunt. <input type="checkbox"/> |
| 3 Edith is Melissa's sister. <input type="checkbox"/> | 4 The bedrooms are downstairs. <input type="checkbox"/> |
| 5 Melissa's bedroom is pink. <input type="checkbox"/> | 6 The bathroom is downstairs. <input type="checkbox"/> |
| 7 The kitchen is upstairs. <input type="checkbox"/> | 8 The kitchen is very big. <input type="checkbox"/> |


Writing

4 Complete.

1  These are my pants.

2  This is _____
_____.




3  These _____
_____.

4  This _____
_____.

5  This _____
_____.

6  These _____
_____.

5 What's in Simon's lunchbox? Write.



1 I have a sandwich and a drink.

2 I _____ a _____ and a _____.

3 I don't have a _____.

4 I don't _____ an _____.


Speaking

6 Answer.

Are these ...

1  ... socks?

2  ... helmets?



3  ... pants?

4  ... apples?

5  ... grapes?

6  ... cookies?

1 Circle the false word. Write the correct word.



- 1 She has short hair. long
- 2 He has straight hair. _____
- 3 He has brown hair. _____
- 4 She has curly hair. _____

2 Look and write.

	straight		blond		green		brown		
	curly		brown		blue		He		She

- 1 She has straight hair and green eyes.
- 2 _____
- 3 _____
- 4 _____
- 5 _____

1 Write ✓ or x.



1 black hair



2 straight hair



3 long hair



4 blond hair



5 short hair

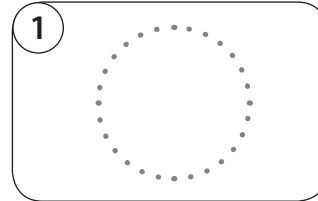
2 Write and draw the shapes.

1 circle circle

2 square _____

3 triangle _____

4 diamond _____

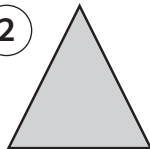


3 Look. Complete the sentences.

1




2



3



4



1 She doesn't have _____ straight hair. She has _____ curly hair.

2 It _____ two sides. _____ three sides.

3 He _____ blond hair. _____ black hair.

4 It _____ three sides. _____ four sides.

4 Match.

1 She has

 c

a eyes.

2 A square has

b doesn't have sides.

3 He has blue

c brown hair.





4 A circle

d has three sides.

5 A triangle

e four sides.

1 Look and draw. 😊 ☹️



2 Draw your friend. Write.

This is my friend.

_____ has _____

Listen and Fill in the blanks.

به سی دی کتاب اصلی مراجعه کنید.

Here are some _____ at _____. Can you find them?

1 This _____ is a girl. She has _____. Her eyes are

_____.

2 Can you see _____ with _____? He has a green

_____.

3 This friend is _____. He _____ and _____.

He's _____.

4 This _____. It's _____. She

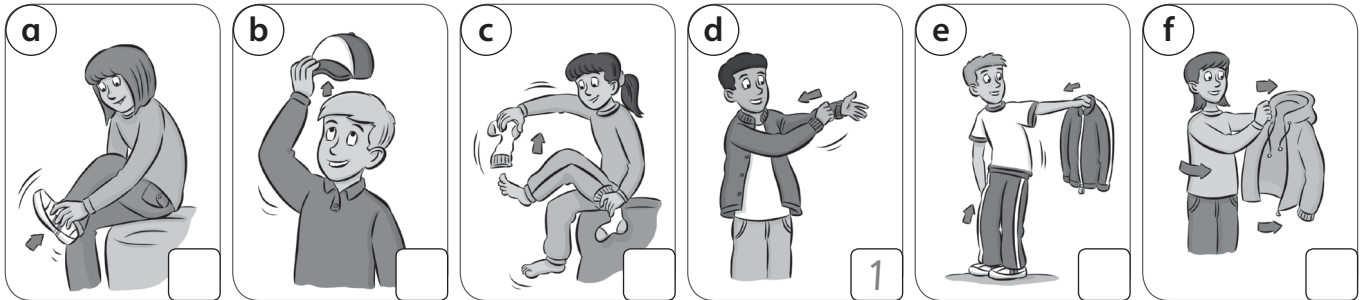
_____.

Skills test 4 Fluency Time!

Listening

به نسی دی پمفلت مراجعه کنید.

1 Listen and number. 19



2 Listen and circle the correct words. 20


- 1 Hello, Beth. Take off / Put on your shoes, please.
- 2 Hurry up, please. Take off / Put on your T-shirt.
- 3 Come on, Sam. Put on / Take off your shorts.
- 4 Take off / Put on your hat, please Suzy.
- 5 Lily, put on / take off your socks, please.
- 6 Get dressed, now! Take off / Put on your dress, please.

Speaking


3 Look and say.

Take off your hat, please Suzy.

OK.



1 Color and write.



1 a elephant

b _____

c _____



2 a _____


b _____

c _____

2 Write. Which animals do you like?

	
<p>I like _____</p> <p>I _____</p> <p>_____</p> <p>_____</p> <p>_____</p> <p>_____</p>	<p>I don't like _____</p> <p>I _____</p> <p>_____</p> <p>_____</p> <p>_____</p> <p>_____</p>

1 Write.



1 shif

fish




2 rrotpa



3 laes




4 abrze




5 oagt


2 Circle the odd-one-out. Write.



1 elephant



2 _____




3 _____




4 _____

3 Circle the correct sentences.




1

I'm tall. /
I'm little.




2

They're big. /
He's big.



3

It's tall. /
It's big.



4

She's little. /
She's tall.

4 Look and write.

1 😊 I _____ like _____ tigers.

2 😞 I _____ eggs.

3 😞 I _____ snakes.

4 😊 I _____ parrots.

5 😞 I _____ polar

6 😊 I _____ lions.

bears.

Listen and Fill in the blanks.  به سی دی کتاب اصلی مراجعه کنید.

1 Mom Look at all _____, Toby.

Boy Wow!! Let's see the _____ first. I like _____.

They're my favorite _____.

2 Boy I really _____, Mom. They're _____ and _____ and they have _____.

3 Mom Oh, look at these _____!

Boy Yes, one is _____ and one is _____. It's a _____ . I really _____.

4 Boy Oh no! I don't want to see _____, Mom. They're _____ . I _____.

5 Mom _____, Toby. Look!

Boy I _____ . _____ .
_____ .

6 Boy But _____ . _____ .
_____ .

Mom Yes, _____ . _____ .

Listen and Fill in the blanks.

به سی دی کتاب اصلی مراجعه کنید.

People like these _____, but they are _____. They are very _____ and have _____. The _____ is _____.

They have _____ and a _____. Yes, it's a _____.

This animal _____, and it _____. It's very _____ and has _____ and a _____. It's a _____. This _____ is _____.

Look at these _____. They _____ and two little _____. And here is their _____. She's a _____, _____.




Family & Friends

1D

جلسه	موارد تدریس شده در کلاس	موارد خواسته شده در منزل
۱	کتاب صفحات ۹۶ و ۹۷	کتاب کار ص ۹۶ و ۹۷ / پمفلت ص ۸۹ نوشته شود. / از هر کلمه جدید (موجود در ص ۹۶ کتاب) دو خط نوشته شود. / سی دی کتاب اصلی شماره های ۱۳۴ تا ۱۳۶ گوش داده شود. / داستان ص ۹۶ با سی دی حفظ و تمرین شود.
۲	کتاب صفحات ۹۸ و ۹۹ کتاب داستان صفحات ۱ تا ۵	کتاب کار ص ۹۸ و ۹۹ / پمفلت ص ۹۰ نوشته شود. / از هر کلمه جدید (موجود در ص ۹۸ کتاب) دو خط نوشته شود. / سی دی کتاب اصلی شماره های ۱۳۷ تا ۱۴۰ گوش داده شود. / شعر ص ۹۸ با سی دی حفظ و تمرین شود. / کتاب داستان صفحات ۶ و ۷ نوشته شود + دوره و خلاصه گویی صفحات تدریس شده کتاب داستان.
۳	کتاب صفحات ۱۰۰ و ۱۰۱ پمفلت صفحه ۹۱	کتاب کار ص ۱۰۰ و ۱۰۱ / پمفلت ص ۹۲ و ۹۳ نوشته شود. / روخوانی ص ۱۰۰ کتاب تمرین شود. / سی دی کتاب اصلی شماره های ۱۴۱ و ۱۴۲ گوش داده شود.
۴	کتاب صفحات ۱۰۲ و ۱۰۳ پمفلت صفحات ۹۴ و ۹۵	کتاب کار ص ۱۰۲ و ۱۰۳ / پمفلت ص ۹۶ و ۹۷ نوشته شود.
۵	کتاب صفحات ۱۰۴ و ۱۰۵	کتاب کار ص ۱۰۴ و ۱۰۵ / پمفلت ص ۹۸ نوشته شود. / از هر کلمه جدید (موجود در ص ۱۰۴ کتاب) دو خط نوشته شود. / سی دی کتاب اصلی شماره های ۱۴۳ تا ۱۴۵ گوش داده شود. / داستان ص ۱۰۴ با سی دی حفظ و تمرین شود.
۶	کتاب صفحات ۱۰۶ و ۱۰۷ کتاب داستان صفحات ۸ تا ۱۱	کتاب کار ص ۱۰۶ و ۱۰۷ / پمفلت ص ۹۹ نوشته شود. / از هر کلمه جدید (موجود در ص ۱۰۶ کتاب) دو خط نوشته شود. / سی دی کتاب اصلی شماره های ۱۴۶ تا ۱۵۰ گوش داده شود. / شعر ص ۱۰۶ با سی دی حفظ و تمرین شود. / کتاب داستان صفحات ۱۲ و ۱۳ نوشته شود + دوره و خلاصه گویی صفحات تدریس شده کتاب داستان.
۷	کتاب صفحات ۱۰۸ و ۱۰۹ پمفلت صفحه ۱۰۰	کتاب کار ص ۱۰۸ و ۱۰۹ / پمفلت ص ۱۰۱ نوشته شود. / روخوانی ص ۱۰۸ کتاب تمرین شود. / سی دی کتاب اصلی شماره های ۱۵۱ و ۱۵۲ گوش داده شود. / در دفتر عکس مربوط به اتاق خواب خود را کشیده و در یک پاراگراف آن را توصیف نمایید.
۸	کتاب صفحات ۱۱۰ و ۱۱۱ کاردستی پمفلت ص ۱۲۴ و ۱۲۵	کتاب کار ص ۱۱۰ و ۱۱۱ / پمفلت ص ۱۰۲ نوشته شود. / ویدیو (دی وی شماره ۱۵۳ و ۱۵۴) به کمک بزرگترها در منزل تماشا شود. / آمادگی برای امتحان میان ترم
۹		بحث آزاد + دوره مطالب تدریس شده + امتحان میان ترم
۱۰	کتاب صفحات ۱۱۲ و ۱۱۳	کتاب کار ص ۱۱۲ و ۱۱۳ / پمفلت ص ۱۰۳ نوشته شود. / از هر کلمه جدید (موجود در ص ۱۱۲ کتاب) دو خط نوشته شود. / سی دی کتاب اصلی شماره های ۱۵۵ تا ۱۵۷ گوش داده شود. / داستان ص ۱۱۲ با سی دی حفظ و تمرین شود.
۱۱	کتاب صفحات ۱۱۴ و ۱۱۵ کتاب داستان صفحات ۱۴ تا ۱۷	کتاب کار ص ۱۱۴ و ۱۱۵ / پمفلت ص ۱۰۴ نوشته شود. / از هر کلمه جدید (موجود در ص ۱۱۴ کتاب) دو خط نوشته شود. / سی دی کتاب اصلی شماره های ۱۵۸ تا ۱۶۱ گوش داده شود. / شعر ص ۱۱۴ با سی دی حفظ و تمرین شود. / کتاب داستان صفحات ۱۸ و ۱۹ نوشته شود + دوره و خلاصه گویی صفحات تدریس شده کتاب داستان.
۱۲	کتاب صفحات ۱۱۶ و ۱۱۷ پمفلت صفحه ۱۰۵	کتاب کار ص ۱۱۶ و ۱۱۷ / پمفلت ص ۱۰۶ نوشته شود. / روخوانی ص ۱۱۶ کتاب تمرین شود. / سی دی کتاب اصلی شماره های ۱۶۲ و ۱۶۳ گوش داده شود. / در دفتر یک پاراگراف در مورد یک حیوان نوشته و آن حیوان را بطور کامل و با استفاده از گرامرهایی که یاد گرفته اید، توصیف کنید.

کتاب کار ص ۱۱۸ و ۱۱۹ / پمفلت ص ۱۰۷ نوشته شود./ از هر کلمه جدید (موجود در ص ۱۱۸ کتاب) دو خط نوشته شود./ سی دی کتاب اصلی شماره های ۱۶۴ تا ۱۶۶ گوش داده شود./ آزمایش مربوط به ص ۱۱۹ کتاب در منزل انجام شود.	کتاب صفحات ۱۱۸ و ۱۱۹	۱۳
کتاب کار ص ۱۲۰ و ۱۲۱ / پمفلت ص ۱۰۸ نوشته شود./ از هر کلمه جدید (موجود در ص ۱۲۰ کتاب) دو خط نوشته شود. / سی دی کتاب اصلی شماره های ۱۶۷ تا ۱۶۹ گوش داده شود. / داستان ص ۱۲۰ با سی دی حفظ و تمرین شود.	کتاب صفحات ۱۲۰ و ۱۲۱	۱۴
کتاب کار ص ۱۲۲ و ۱۲۳ / پمفلت ص ۱۰۹ نوشته شود./ از هر کلمه جدید (موجود در ص ۱۲۲ کتاب) دو خط نوشته شود. / سی دی کتاب اصلی شماره های ۱۷۰ تا ۱۷۴ گوش داده شود. / شعر ص ۱۲۲ با سی دی حفظ و تمرین شود. / کتاب داستان صفحات ۲۵ و ۲۶ نوشته شود + دوره و خلاصه گویی صفحات تدریس شده کتاب داستان.	کتاب صفحات ۱۲۲ و ۱۲۳ کتاب داستان صفحات ۲۰ تا ۲۴	۱۵
کتاب کار ص ۱۲۴ و ۱۲۵ / پمفلت ص ۱۱۱ و ۱۱۲ نوشته شود./ روخوانی ص ۱۲۴ کتاب تمرین شود./ سی دی کتاب اصلی شماره های ۱۷۵ و ۱۷۶ گوش داده شود.	کتاب صفحات ۱۲۴ و ۱۲۵ پمفلت صفحه ۱۱۰	۱۶
کتاب کار ص ۱۲۶ و ۱۲۷ / پمفلت ص ۱۱۵ و ۱۱۶ نوشته شود.	کتاب صفحات ۱۲۶ و ۱۲۷ پمفلت صفحات ۱۱۳ و ۱۱۴	۱۷

Session 1- Look and say:




Look and ask : Do you like bananas ?

Session 2- Can you sing the song of drink your milk?

Session 3 - What do you eat for breakfast?

What do you eat for lunch?

What do you eat for dinner?



Session 4- Look and describe the animals:

Session 5- Describe your bedroom: There is / are

Session 6- Can you count to 20: 1, 2,

♪ Can you sing the song of There are ten in the bed.. ?


Session 7- Describe your living room / dining room ... : There is ... in my living room.

What can you see in your bedroom? There is one pillow on the bed...

Session 8- You are at the restaurant. What would you like?

Session 10- Look at pictures and say: He can

She can ...



Now look and ask : Can he ? yes, he can . / No, he can't .

Look and say about yourself : I can ... / I can't ...

Name some actions.

Session 11

- What can you write?

- What can you draw?


♪ Can you sing the song of I can do anything...?

Session 12- Look at the animals and say: It is a giraffe. It can walk. It has ...



Session 13- What do you know about volcanoes?

Session 14- Look at pictures and say:



What can you see at the beach?

Listen to your friend and give him suggestions.



I'm at the beach. →

I'm hungry. →

I'm thirsty. →

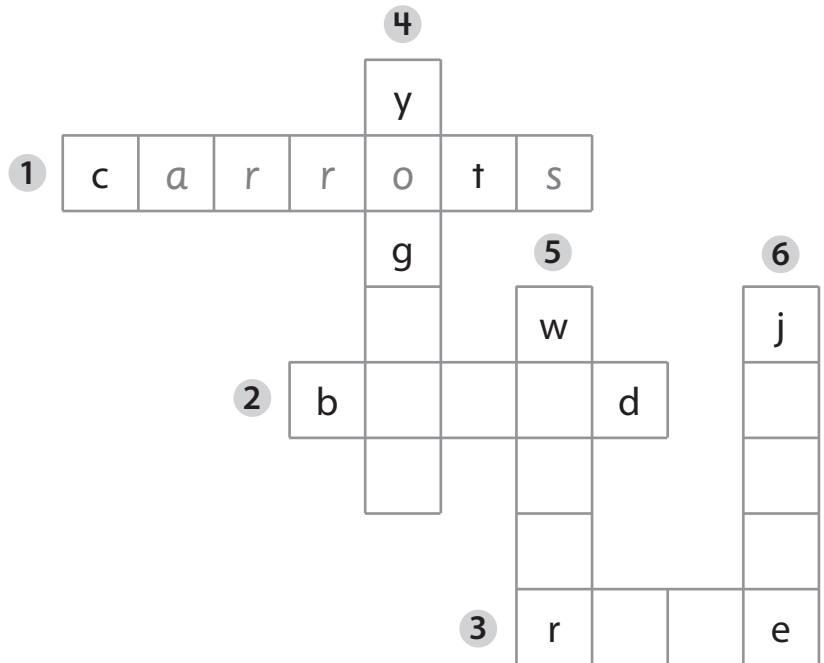
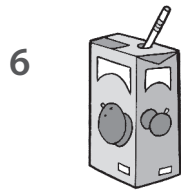
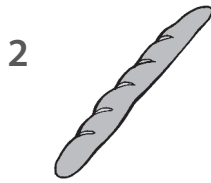
I have a lot of homework. →

Session 15 - Can you sing the song of It's a wonderful day...?

Session 16- Talk about a beach in Iran. What can you see? What can you do?

Unit 12 Extra writing

1 Write the words.



2 Write. Yes, I do. No, I don't.

1 Do you like fish ? Yes, I do.

2 Do you like ? _____


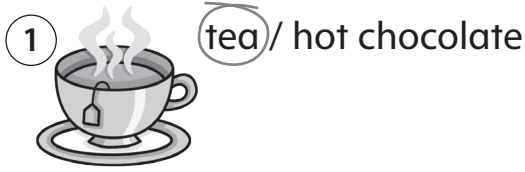
3 Do you like ? _____

4 Do you like ? _____

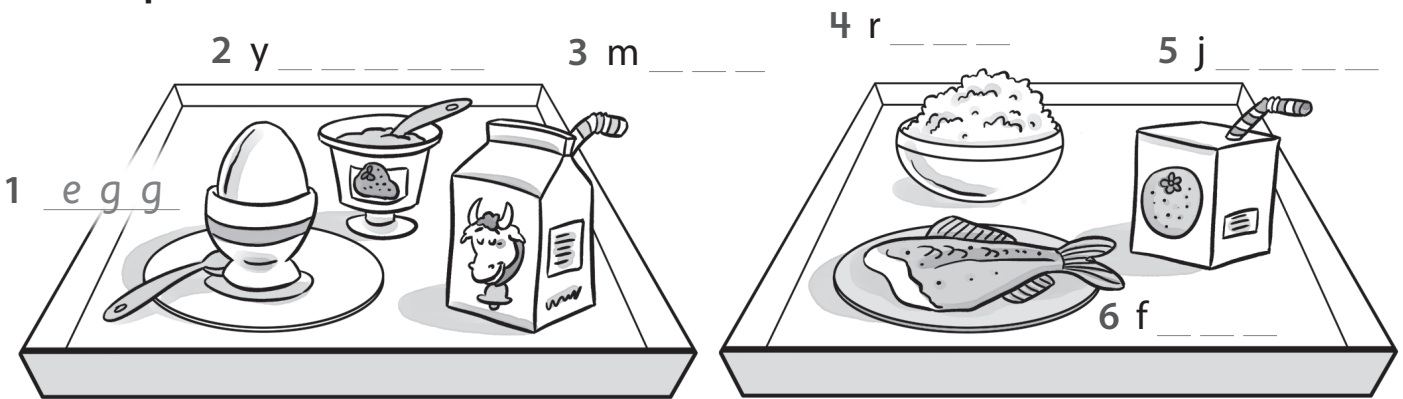
5 Do you like ? _____

6 Do you like ? _____

1 Circle the correct word.



2 Complete.



3 Order the words.

1 I like don't rice.

I don't like rice.

2 Do milk? you like

3 do What like? you

4 like hot chocolate I

5 don't I grapes. like

4 Complete the sentences.

1 Do you like bread?

Yes, I do.

2 _____ you like tea?

No, I _____.






3 _____ you like tomatoes?

No, I _____.

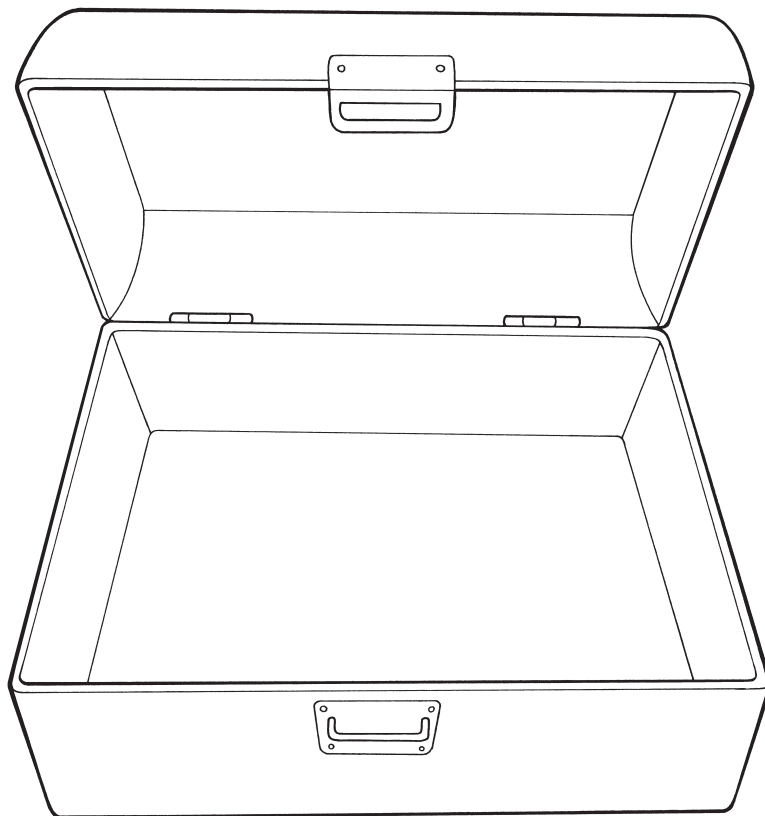
4 _____ you like carrots?

Yes, I _____.

1 Look and check the healthy food.



2 Draw a healthy lunch.



Listen and Fill in the blanks.

به سی دی کتاب اصلی مراجعه کنید.

Dad Are you _____, Jessie?

Girl _____.

Dad Well, let's look at _____.

Girl Well, _____, but _____.

_____ because _____.

Dad Ok. What else?

Girl Mmm, _____. Um, _____, please.

_____.




Name _____

Writing preparation

1 Read. Circle *n't*, *'ve*, and *'s*.

I'm Greg. This is Liam. We're hungry! Liam has fish, carrots, and brown rice. I don't like brown rice. I have fish, carrots, and bread. I have orange juice. Liam has milk. These are our desserts. I like ice cream and bananas!



My writing

2 Add the adjectives to the sentences.

- 1 It's a tomato. (big) It's a big tomato.
- 2 This is a sandwich. (little) _____
- 3 It's bread. (brown) _____
- 4 These are grapes. (green) _____
- 5 It's a pear. (yellow) _____

3 Draw you and a friend. Write about your food. What do you like?



I'm _____ . This is _____ .
 We're _____ ! _____ has _____

 I _____ . _____ .
 I have _____ .
 _____ .
 _____ .



Progress test 4

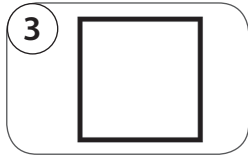
1 Circle the correct words.




curly / straight



tiger / lion



rectangle / square




milk / juice


2 Complete.



2 m _____




4 p _____



6 g _____

3 Look and complete.



1 He doesn't have long hair.

2 She _____ curly hair.

3 It _____ three sides.

4 She _____ short hair.

5 He _____ short hair.

6 It _____ five sides.

7 He _____ black hair.


4 Look and write.



1 I like apples.
I don't like carrots.

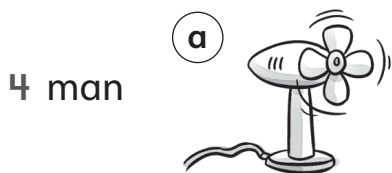




2 I _____ tigers.
I _____ snakes.



3 I _____ juice.
I _____ yogurt.

5 Circle the picture that rhymes. Write.



6 Listen and circle the sound you hear. 16

به سی دی بمفالت مراجعه کنید.

1 ch sh th

2 ch sh th

3 ch sh th

4 ch sh th

5 ch sh th

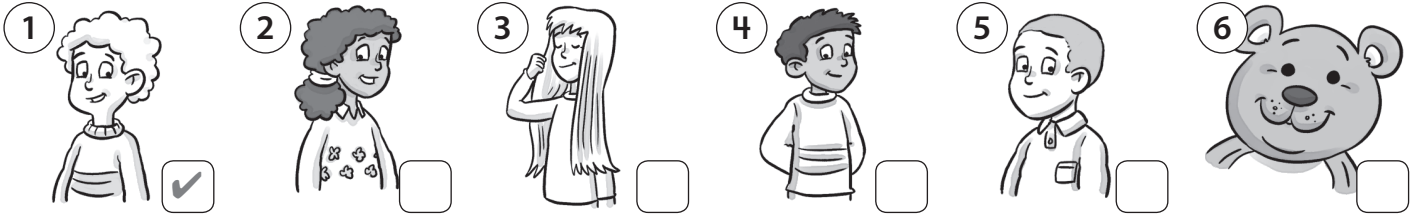
6 ch sh th

Skills test 4


Listening

به سی دی پمفلت مراجعه کنید.

1 Listen and check (✓) or write an x. 17



2 Listen and draw 😊 or ☹️. 18



Reading

3 Read. Write the names under the pictures.

My name's Diana. I have blond hair.


It's long and straight. My eyes are brown.

I have one sister. Her name's Alice. She

has brown hair. It's short and curly. I have

one brother. His name's Zack. He has

blond hair. It's curly. His eyes are blue.



Diana











4 Read again and check (✓) or write an x.

- | | | | |
|---------------------------------|-------------------------------------|---------------------------|--------------------------|
| 1 Diana has blond hair. | <input checked="" type="checkbox"/> | 2 Zack has brown eyes. | <input type="checkbox"/> |
| 3 Diana doesn't have blue eyes. | <input type="checkbox"/> | 4 Diana has two brothers. | <input type="checkbox"/> |
| 5 Alice has straight hair. | <input type="checkbox"/> | 6 Zack has black hair. | <input type="checkbox"/> |
| 7 Alice has curly hair. | <input type="checkbox"/> | | |

Writing

5 Look at the table and complete the sentences.

		
Alex		
Ruby		
Mary		

Alex: I like elephants .

I don't like snakes .

Ruby: I _____ .

_____ .

Mary: I _____ .

I _____ .

6 Copy the sentences in your best handwriting.

1 She has straight hair. She has straight hair. _____

2 It's a triangle. _____

3 I like yogurt. _____

4 I don't like insects. _____


5 Do you like milk? _____

Speaking

7 Name the shapes. Say how many sides.

 1 This is a square.

2 It has four sides.

 3 _____

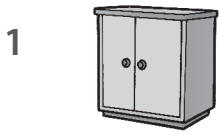
4 _____

 5 _____


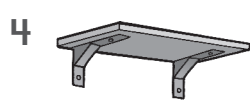
6 _____

Unit 13 Extra writing

1 Find and circle.




cabinet



e	i	g	h	t	e	e	n	★	f
c	a	b	i	n	e	t	★	★	i
★	★	★	★	★	★	★	★	s	f
★	t	w	e	l	v	e	★	h	t
★	★	★	★	★	★	★	★	e	e
★	★	p	i	l	l	o	w	l	e
★	★	★	★	★	★	★	★	f	n

2 Look and write.



1 There's a soccer ball under my bed.

2 _____ dolls _____ my rug.


3 _____ a train _____ my cabinet.

4 _____ a teddy bear _____ my _____.

1 Complete.



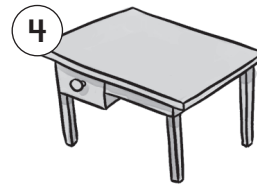
b _ e _ d




bl _ _ _ _ t



p _ ll _ w



d _ s _



c _ b _ n _ t

2 Write the correct words and numbers.

1 svenetnee _____ *seventeen*


2 wtleve _____

3 teenffi _____

4 entytw _____

5 fteenour _____

3 Complete the sentences.



1 There are books on the shelf.

2 There's a _____ under the bed.

3 There are _____ on the rug.

4 There are three _____ in the cabinet.

4 Write.

in on under in on

1 There's a train under the bed.


2 There's a teddy bear _____ the bed.

3 There are three coats _____ the cabinet.


4 There are two books _____ the shelf.

5 There's a car _____ the cabinet.

1 Look. Circle the mess in each room.



2 Read and draw.



There's a teddy bear on the bed.
There's a soccer ball in the cabinet.

There's a train under the bed.
There are some cars in the cabinet.

Listen and Fill in the blanks.

به سی دی کتاب اصلی مراجعه کنید.

1 _____ two beds.

2 _____ a _____ with lots of _____.

3 _____ a _____ on a chair.

4 _____ a book _____.

5 _____ one bed _____.



















6 _____ a big _____.

Skills test 5 Fluency Time!







Listening

به سی دی پمفلت مراجعه کنید.

1 Listen and circle. 24

1 a 	2 a 	3 a 	4 a 	5 a 	6 a 
b 	b 	b 	b 	b 	b 
c 	c 	c 	c 	c 	c 

2 Listen and check (✓) or write an x. 25







1  ✓	2 	3 
4 	5 	6 

Speaking

3 Ask the questions.

Do you want an apple?

Yes, please.


1 	2 	3 
4 	5 	6 

Unit 14 Extra writing


1 Write and match.

1 nur

run



2 ngsi



3 alkw




4 tewri




5 imsw



6 yfl



7 klta



8 clmbi



2 Look, read, and answer.

	Anna	Jim
run	✓	✓
sing	✓	✗
swim	✓	✗
draw	✓	✓

1 Can Anna run?

Yes, she can.


2 Can Jim sing?

3 Can Jim swim?

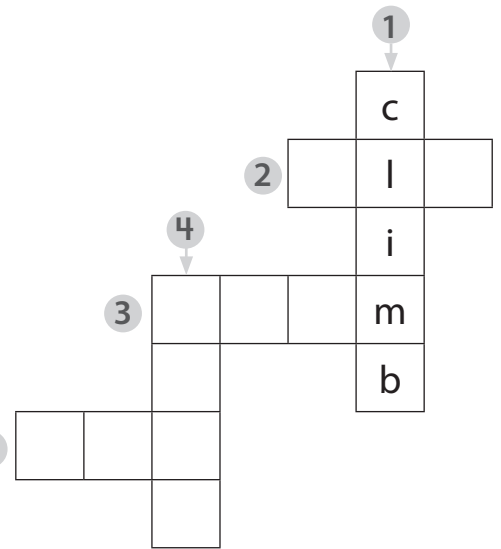
4 Can Anna swim?

5 Can Jim draw?

1 Write the words. Complete.



climb



2 Order the words.

- 1 She draw. can
- 2 can't cook. He
- 3 it climb? Can
- 4 dance? Can he
- 5 swim. She can

She can draw.

3 Look and complete.




Can she draw?

Yes, she can.



Can he run?







Can it fly?

No, it



Can she sing?

1 Find the healthy activities. Color.



2 Draw.

My healthy weekend

Listen and Fill in the blanks.

به سی دی کتاب اصلی مراجعه کنید.

1 This animal has _____. It's very _____. _____?

Yes, it is.

2 This animal lives _____. It _____ fast. It's _____.

_____? No, it isn't. _____. I know! _____.

3 This animal is _____. It _____. It _____

legs. That's easy. _____.

4 It _____ two legs. _____? No, it isn't.

_____!

5 _____.

and _____? Yes,

That's right. _____.

Listen and Fill in the blanks.

به سی دی کتاب اصلی مراجعه کنید.

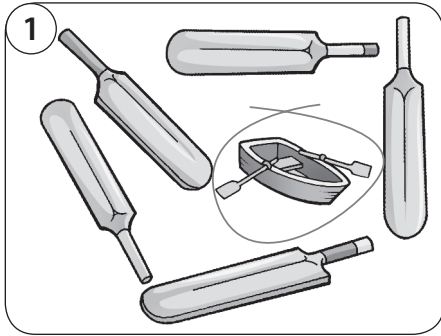
1 This is a very big _____. It's _____ and _____.

2 _____ can _____. This _____ has red and yellow
_____. It's very, very _____.


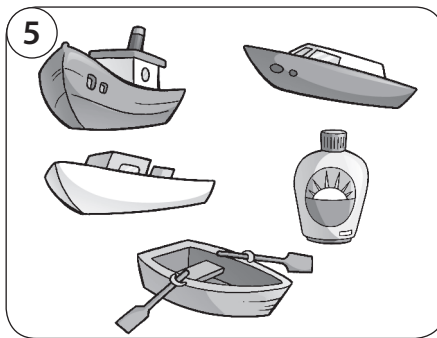



3 There is _____ under this _____. Can you see it _____?

4 This is _____ inside _____. Be careful!

1 Circle the odd-one-out. Write.




boat



2 Look and write. Use these words.

count play make walk find


1 Let's count the shells.



2 Let's _____ the crabs.



3 Let's _____ a sandcastle.




4 Let's _____ soccer.

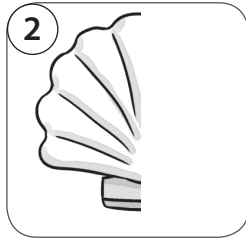


5 Let's _____ on the beach.


1 Draw and circle.




1 beach / boat



2 shell / ocean



3 cat / crab

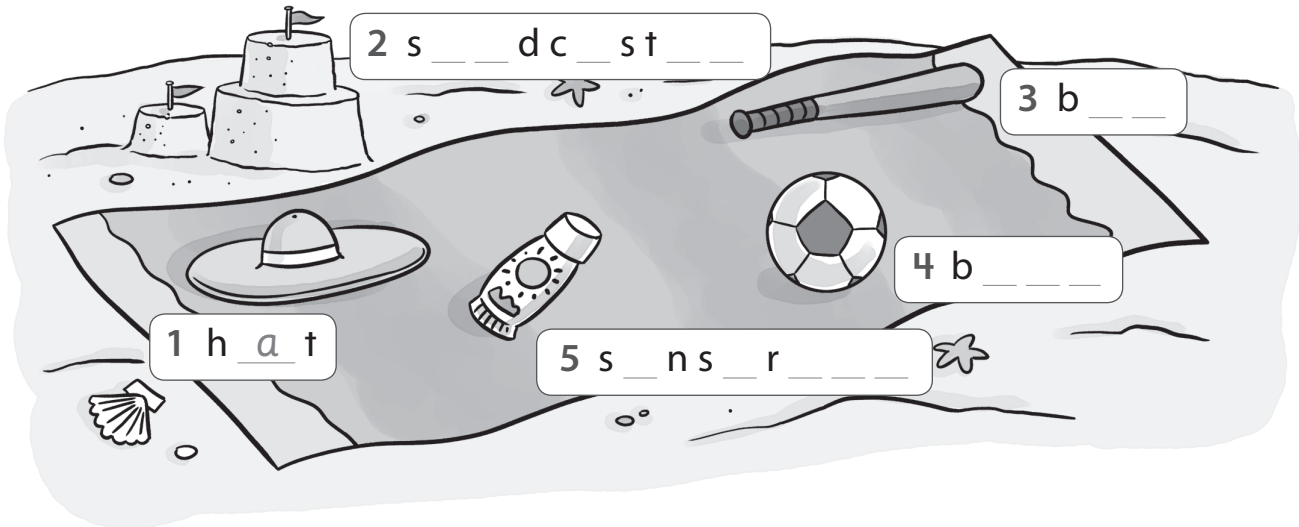


4 ball / boat



5 pail / shovel

2 Complete.



3 Order the words.

1 play Let's ball!

Let's play ball!

2 find shells. Let's


3 good idea. That's a

4 forget Don't hat. your


5 sandcastles! Let's make

4 Write and match.

find forget run swim


1  Let's find crabs.

2  Let's _____ in the ocean.

3  Don't _____ your sunscreen.

4  Let's _____ on the beach.

1 Find and circle the bad things.



2 Find and color.

A blue boat.

A green and yellow ball.

Pink ice cream.

A purple shell.

A red crab.

Listen and Fill in the blanks.

به سی دی کتاب اصلی مراجعه کنید.

1 I like _____. This _____ is _____ flavor.

2 Let's _____. _____ . OK.

3 Look! _____ crabs and _____.

4 Here, _____ the _____. Thanks, Mom.

5 I _____ a _____. _____ . Sure!

6 Do _____ ? Yes. _____ .



Name _____

Writing preparation

1 Read. Circle *There's* and *There are*. Count the questions.

This is my bedroom. Let's play! There's a boat
 in the cabinet. There's a ball on the rug.
 Where's the doll? It's under the bed!
 My doll can talk. It can't walk. I have a shelf.
 There are books on my shelf.
 Number of questions? _____




My writing

2 Circle the verbs. Write the sentences with *can't*.

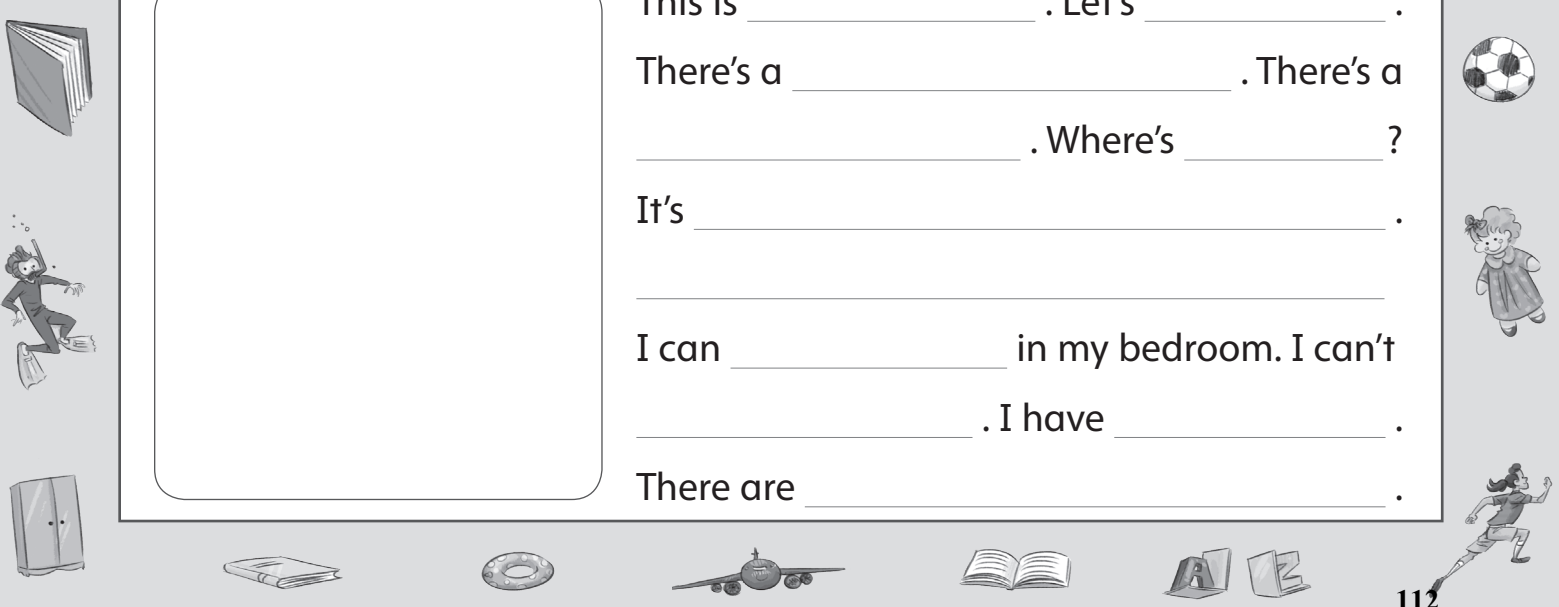
- 1 The doll cannot run. The doll can't run. _____
- 2 I cannot find my book. _____
- 3 He cannot swim. _____
- 4 My sister cannot sing! _____



3 Draw and write about your bedroom.



This is _____ . Let's _____ .
 There's a _____ . There's a
 _____ . Where's _____ ?
 It's _____ .
 I can _____ in my bedroom. I can't
 _____ . I have _____ .
 There are _____ .



1 Circle the correct word.




thirteen /
fifteen



eleven /
twelve



sixteen /
seventeen



fourteen /
fifteen



eighteen /
nineteen

2 Look and complete.

1 This is a sandcastle.

2 I can _____.

3 I can _____.

4 This is _____.


5 This is a _____.

6 It can _____.



1 s
2 a
3 n
4 c
5 s
6 t
e

3 Look and complete.



1 There's a _____ bat _____ on _____ the rug.

2 _____ three shells _____ the pillow.

3 _____ a dress _____ the cabinet.

4 _____ two shoes _____ the bed.


5 _____ four jugs _____ the desk.

4 Choose the correct word.



Let's play ball!

run / let's




I fly.

can't / sing



Let's sandcastles.

run / make

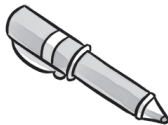


It climb.

can / draw

5 Circle the picture that rhymes. Write.

1 fig




pig

2 dog



3 rug



4 red



6 Listen and circle the sound you hear. 21

به سی دی پمفلت مراجعه کنید.

1 a e i u

2 b d p g

3 g q j y

4 u v w o

5 ch th sh h

6 e i o u

7 m n y z

Writing


5 Complete the sentences.



1 *There's* a car
under the bed.



2 _____ a bag
_____ the
desk.



3 There are three

_____ cabinet.



4 _____ four
_____ on the
bed.

6 Write the short forms.

1 He cannot swim.

He can't swim.

2 There is a hole in the volcano.

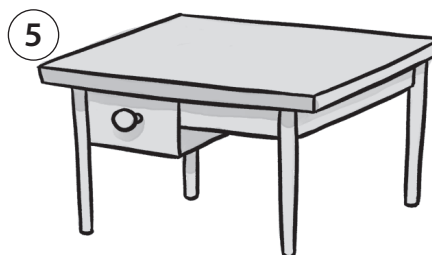


3 A tiger cannot fly.

4 Where is the book?

5 That is a good idea.

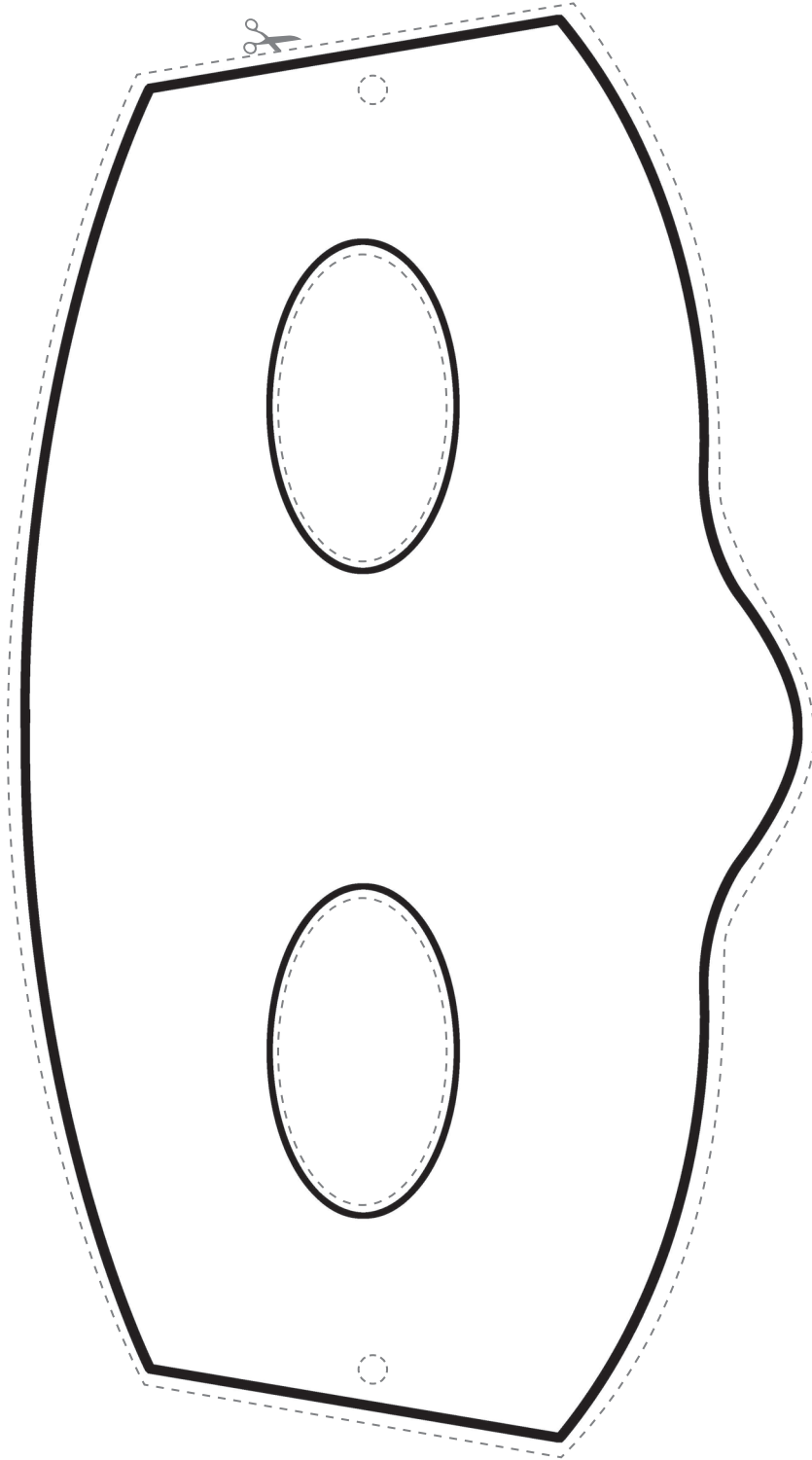
Speaking



7 What's this? Say.




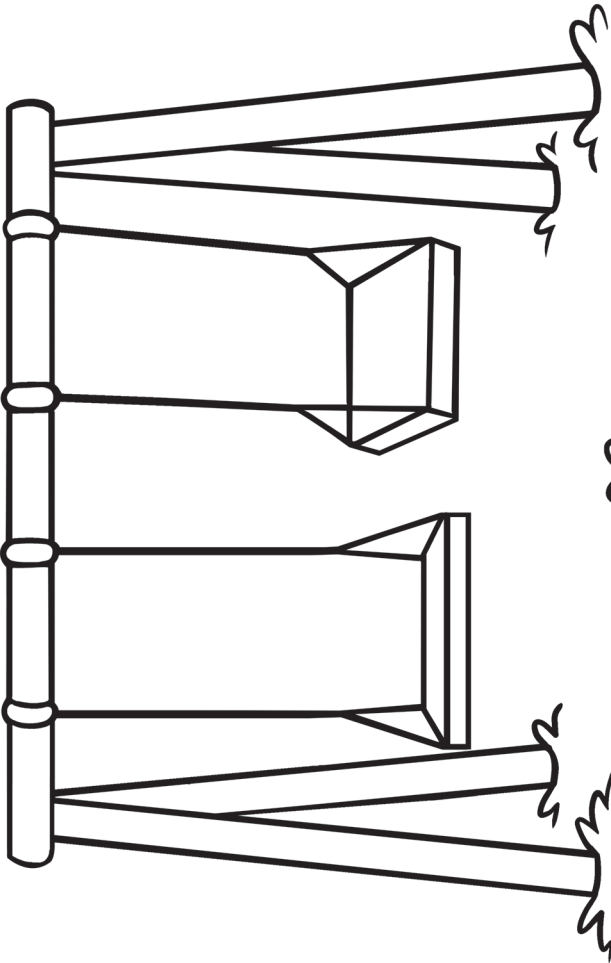
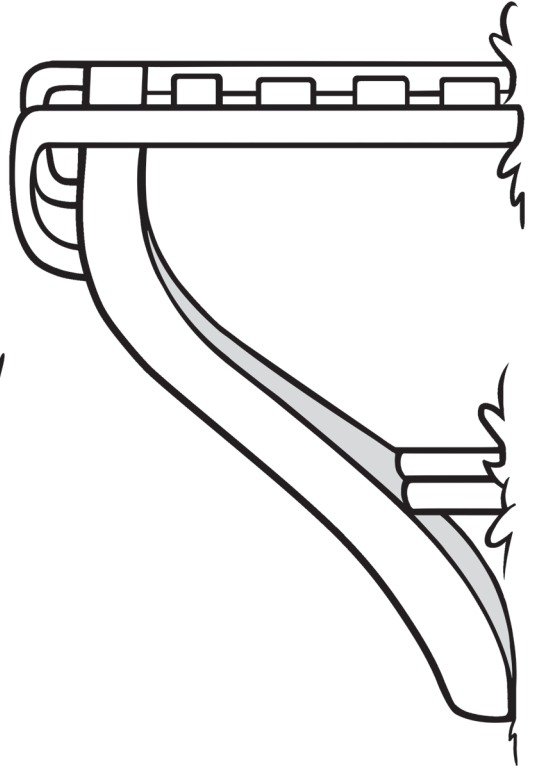





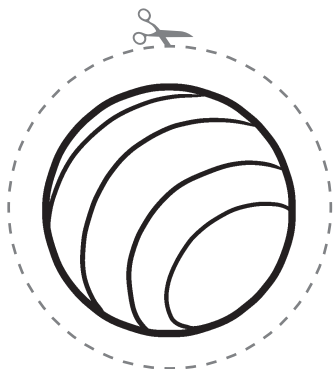
CRAFTS

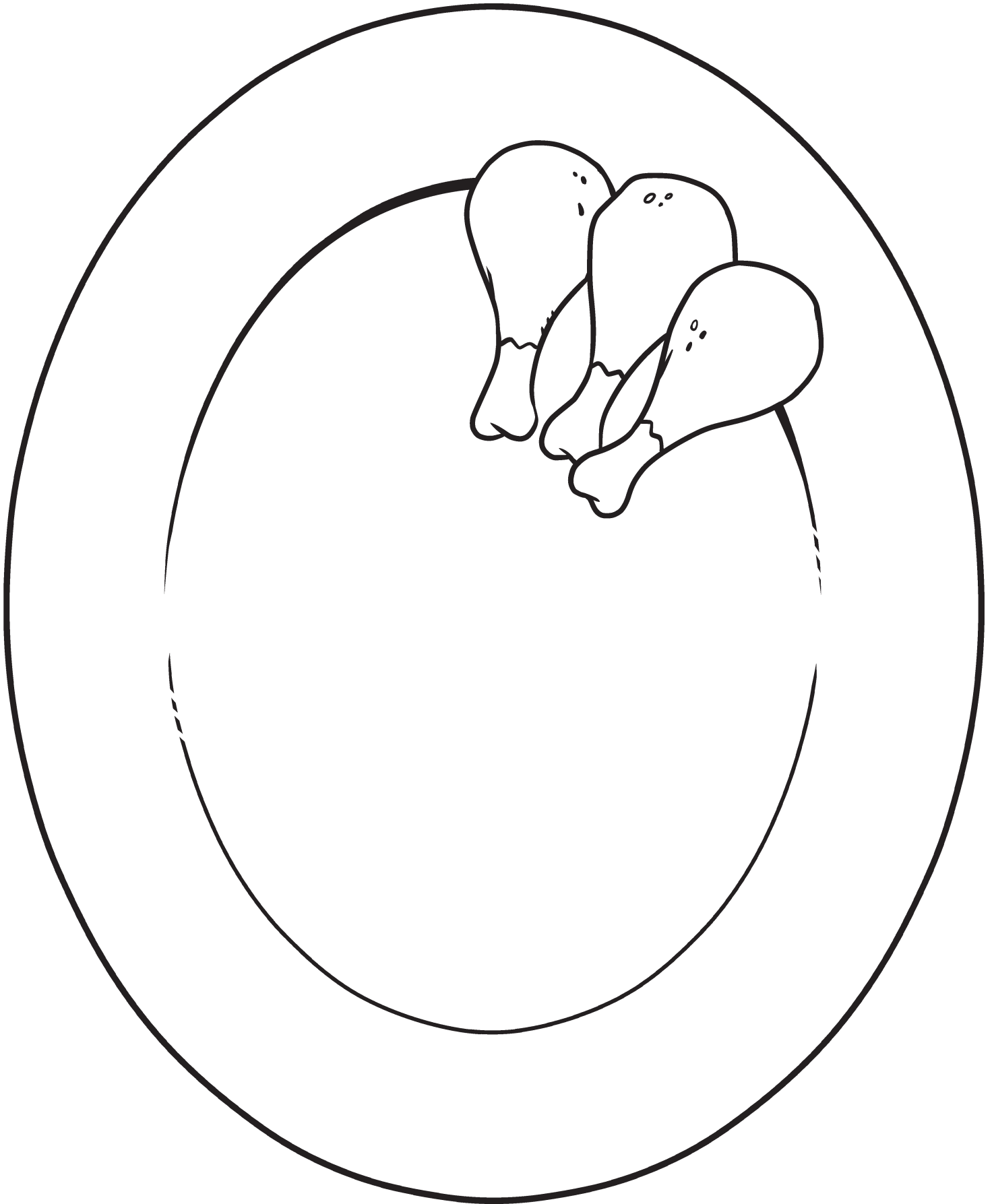



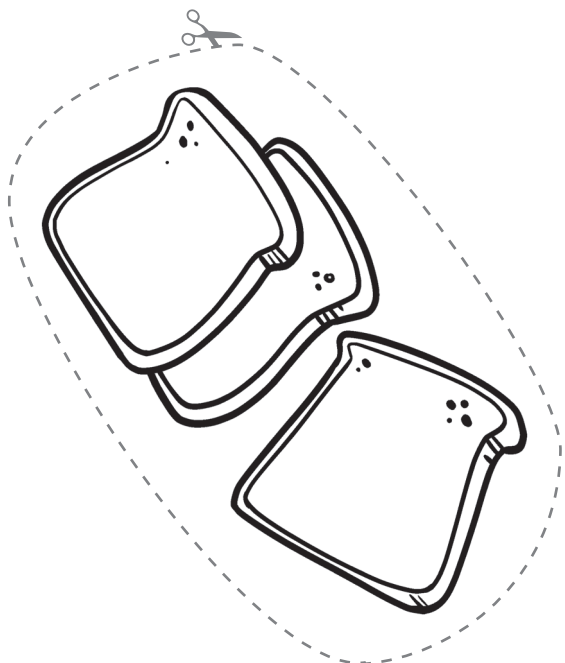

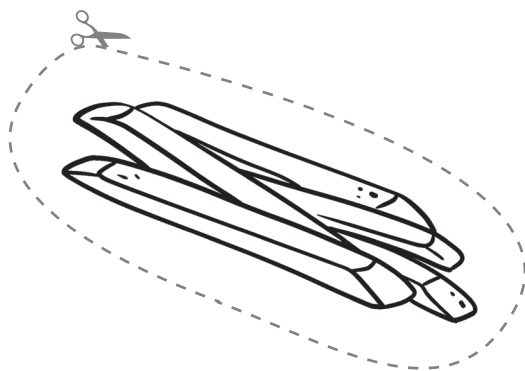
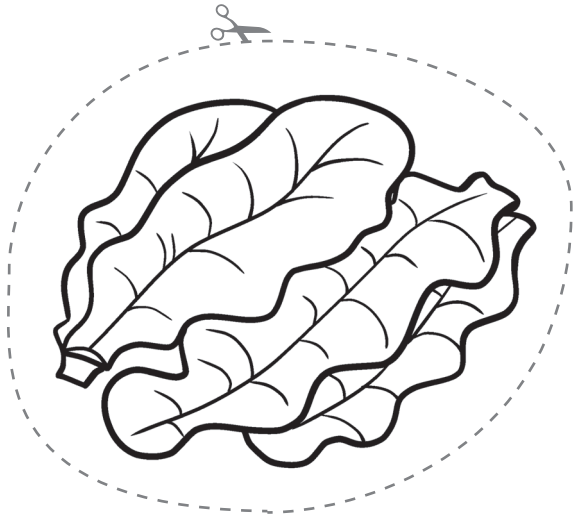


Cut
Fold









 Cut
 Fold