



دفترچه راهنمای کاری اساتید نوجوان

سال ۱۴۰۳

اساتید گرامی خواهشمند است قبل از شروع کلاس حتما این دفترچه را به طور کامل و دقیق مطالعه نموده و در صورت داشتن هرگونه سوالی ، آن را از مسئول مربوطه بپرسید . اطلاع نداشتن از موارد ذکر شد در این دفترچه موجب لطمه به کلاس و روند کاری شما خواهد شد .

فهرست

- 32..... Solutions Pre-Intermediate 1 سیلابس • ❖ آشنایی با موسسه
- 35..... Solutions Pre-Intermediate 2 سیلابس • 1..... درباره ایران اروپا
- 38..... Solutions Pre-Intermediate 3 سیلابس • 4... آشنایی با همکاران اداری و آموزش
- 41..... Solutions Pre-Intermediate 4 سیلابس • 5..... شماره تماس های موسسه
- 44..... Solutions Pre-Intermediate 5 سیلابس • ❖ آشنایی با جزئیات دوره ها
- 46..... Solutions Intermediate 1 سیلابس • 6..... دوره های ترمیک نوجوان
- 47..... Solutions Intermediate 2 سیلابس • 8..... سیلابس کتب
- 48..... Solutions Intermediate 3 سیلابس • 9..... سیلابس Prepare 1A
- 49..... Solutions Intermediate 4 سیلابس • 12..... سیلابس Prepare 1B
- 50..... Solutions Intermediate 5 سیلابس • 15..... سیلابس Prepare 1C
- 51..... Solutions Upper-Intermediate 1 سیلابس • 18..... Solutions Elementary 1 سیلابس
- 52..... Solutions Upper-Intermediate 2 سیلابس • 21..... Solutions Elementary 2 سیلابس
- 53..... Solutions Upper-Intermediate 3 سیلابس • 24..... Solutions Elementary 3 سیلابس
- 54..... Solutions Upper-Intermediate 4 سیلابس • 27..... Solutions Elementary 4 سیلابس
- 55..... Solutions Upper-Intermediate 5 سیلابس • 30..... Solutions Elementary 5 سیلابس



درباره ایران اروپا

موسسه زبان ایران اروپا که در سال 1388 تاسیس گردید به عنوان یکی از بزرگترین مراکز آموزش زبان در غرب تهران ارائه کننده دوره های آموزشی زبان انگلیسی با تاکید بر پیشرفت در مهارت مکالمه زبان انگلیسی و آمادگی امتحانات بین المللی به صورت گروهی، نیمه گروهی و خصوصی به افراد حقیقی و سازمانها با بالاترین کیفیت میباشد. اساتید مجرب و با انگیزه، توجه خاص به سیستم و کیفیت آموزشی، امکانات و محیط آموزشی مناسب، رده های متفاوت سنی (کودکان، نوجوانان و بزرگسالان) و ارائه مدارک رسمی وزارت علوم (قابل ترجمه) در پایان دوره های خاص و کارکرد تخصصی و صرف بر روی زبان انگلیسی بر خلاف سایر رقبا را می توان از جمله فاکتور هایی برشمرد که موسسه بزرگ زبان ایران اروپا را از دیگر موسسات متمایز می سازد. این مجموعه در چند سال اخیر توانسته بدون هیچ اغراقی خود را به عنوان برترین موسسه زبان در کشور و معرفی نماید گواه این مدعا اخذ تندیس سه ستاره رضایتمندی مشتری در دو سال پیاپی 1396 و 1397 دریافت تندیس برنده ملی آموزشگاه های در سال 1397 از دو وزیر دولت حاضر، دریافت تندیس نشان کیفیت و بهره وری، دریافت تقدیر نامه به عنوان واحد نمونه اقتصادی از وزیر صنعت معدن و تجارت و ده ها افتخار دیگر می باشد.



ارزش ها در ایران اروپا :

• خدمات:

موسسه ما برآن است که بهترین خدمات آموزشی را در اختیار زبان آموزان قرار دهد. زبان آموز در تمامی زمینه های آموزشی حق اولویت دارد. نیازهای زبان آموزان ما بهترین گزینه می باشد که ما را در تلاشهایمان برای بوجود آوردن مشارکتی کارآمد و موثر در راستای آموزش زبان انگلیسی یاری می کند.

• کمال:

با در نظر گرفتن ارزشهای اخلاقی که بر صداقت، عدالت، وقار و احترام به زبان آموزان استوار است تلاش می کنیم که ارتباطی صادقانه بنا کنیم که بر پایه والاترین استانداردهای اخلاقی قرار گیریم.

• احترام :

پرسنل موسسه همواره با هر یک از زبان آموزان با وقار و حرفه ای برخورد می کنند. ما تفاوتهای شخصی رفتاری هر شخص را تشخیص می دهیم و برخورد حرفه ای را بر مبنای این تفاوتها بنا می نهیم.



- نوآوری:

ما همواره برآنیم که جدیدترین و به روزترین روش های آموزش و امکانات آموزشی را در اختیار بگیریم و همواره از تغییرات مثبت در راستای ارتقای سطح کیفی استقبال می کنیم.

- ارتباطات:

همواره در سدد هستیم ارتباطاتمان را با تمامی زبان آموزان، اساتید، پرسنل و همچنین شرکای تجاری توسعه و تقویت بخشیم.



آشنایی با همکاران واحد اداری و آموزش:
 جهت سهولت در ارتباطات کاری تمامی مدیران،
 سوپروایزرین
 و پرسنل اداری موسسه به حضور معرفی میگردند:

سمت سازمانی	نام و نام خانوادگی
مدیر عامل	مهیار روستایی
مدیر مالی موسسه	سجاد ابراهیمی
مدیر دپارتمان نوجوان	مهشید لنگرودی
سوپروایزر آموزشی نوجوان	آرمین نعمتی فر
سوپروایزر دپارتمان نوجوان	صدف قاسمی
مدیر دپارتمان آموزش	آرش نعمتی فر
مسئول دپارتمان IT	سعید فدایی
سوپروایزر نوجوان	پوریا شهسواری

شماره تماس های موسسه :
شماره موسسه 49109000 می باشد و داخلی از قرار زیر است:


نام و نام خانوادگی	داخلی
مهیار روستایی	110
سجاد ابراهیمی	700
مehشید لنگرودی	210
آرمین نعمتی فر	310
پوریا شهسواری	660
صدف قاسمی	470
آرش نعمتی فر	600
IT	125 و 400
کانتور	121 - 130 - 120

دوره های ترمیک نوجوان :

در مورد کتاب 1 prepare توضیح اینکه هر هفت Unit شامل یک ترم می باشد که می بایست هر 2 صفحه در یک جلسه به طور کامل تدریس شود. اساتید توجه داشته باشند که هدف از تدریس این کتاب آماده سازی زبان آموزان برای شروع کتب Solutions میباشد. در مورد کتب Solutions توضیح اینکه هر کتاب شامل 9 درس می باشد که هر درس خود شامل 7 Lesson می باشد که هر Lesson می بایست در یک جلسه به طور کامل کار شود. در طول ترم دو بخش در کتاب با عنوان Get Ready, Language Review خواهید داشت که به هر کدام یک جلسه اختصاص خواهد یافت. در کتاب های Solutions کتب کمکی و فعالیت های جانبی را به صورت زیر کاور کنید :


PA: یک سری تمارین در منزل دارد که به دانش آموز باید محول گردد.

Listening: در مورد Listening ها می بایست در یک جلسه قبل لغات جدید pre-teach گردد و از زبان آموزان خواسته شود تا در منزل Transcribe انجام گردد.



کتاب جانبی	تعداد جلسات هر ترم	تعداد ترم هر کتاب	کتاب
Workbook, PA*	19 جلسه	هر کتاب در 3 ترم	Prepare
Workbook, PA	20 جلسه	هر کتاب در 5 ترم	Solution Elementary
Workbook, PA	20 جلسه	هر کتاب در 5 ترم	Solution Pre-Intermediate
Workbook, PA	20 جلسه	هر کتاب در 5 ترم	Solution Intermediate
Workbook, PA	20 جلسه	هر کتاب در 5 ترم	Solution Upper-Intermediate
Workbook, PA	20 جلسه	هر کتاب در 5 ترم	Solution Advanced

*منظور از PA ورک شیت هایی می باشد که جهت تقویت مهارت مکالمه و گرامر به زبان آموزان هر جلسه ارائه میگردد.





VRTC ●

01 minute

Prepare 1A
VRTC 1 (UNIT2)


Who is your favorite celebrity? Where is he / she from?

Talk about his or her family.

How about you? Talk about your family too.



Hello! My name is Owen.
This is my bedroom.



VRTC ●

01 minute

Prepare 1A
VRTC 2 (UNIT4)

Look at the photo.

What has he got? What are there in his bedroom?




VRTC ●

01 minute

Prepare 1B

VRTC 1 (UNIT6)

Talk about the food and drinks you like and don't like.



VRTC ●

01 minute

Prepare 1B

VRTC 2 (UNIT10)

What are the people doing?



VRTC ●

01 minute

Prepare 1C

VRTC 1 (UNIT 14)

Which is your favorite transport? Why?

How do you get to school?

How do you travel to your favorite city?



VRTC ●


01 minute

Prepare 1C

VRTC 2 (UNIT 18)

What's the weather like in your country each season?

E1

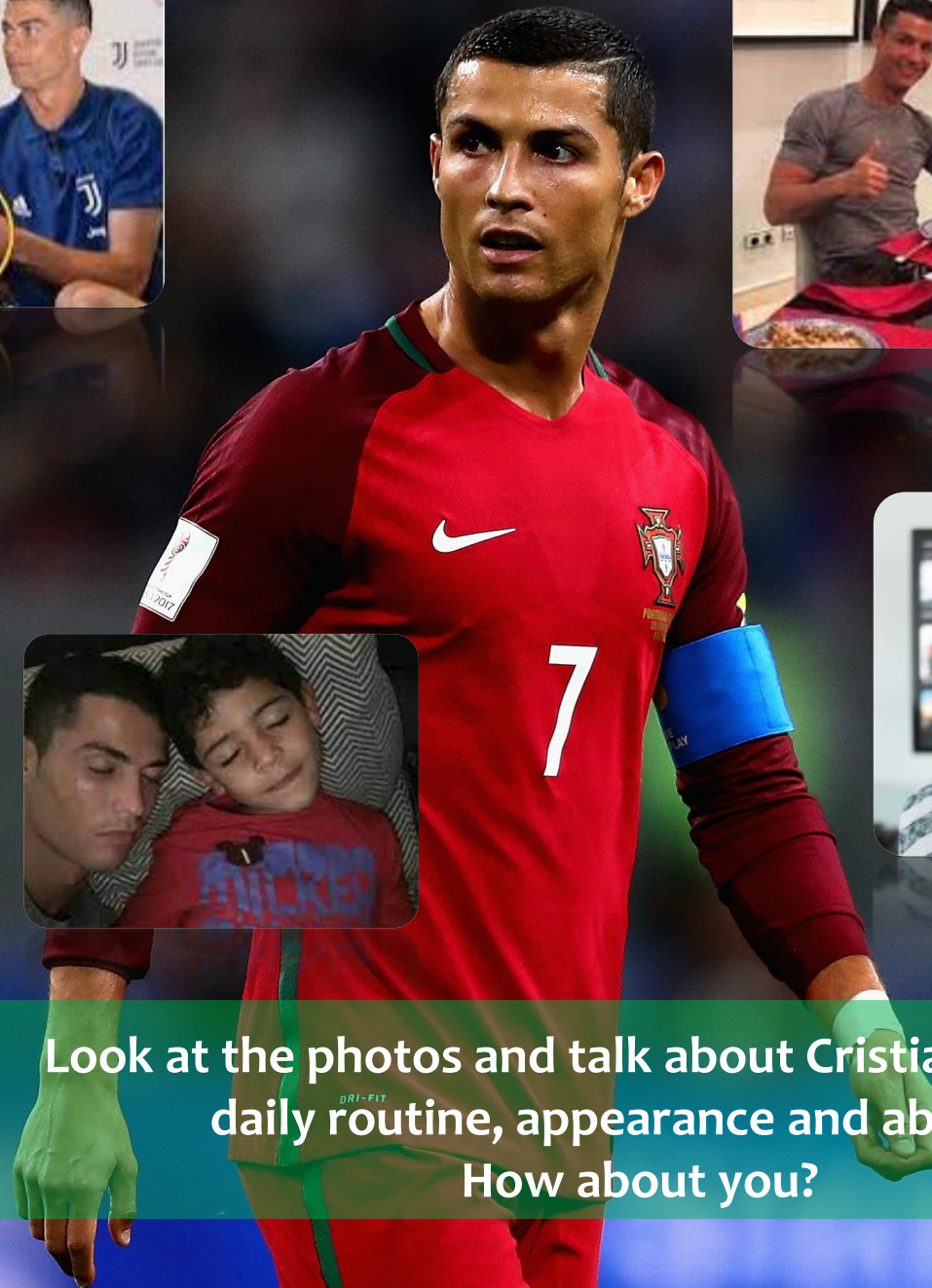


Lecture : از جلسه ۷ تا جلسه ۱۰ زبان آموزان موضوع لکچر را داخل کلاس به صورت جداگانه ارائه میدهند (هر جلسه ۴ زبان آموز توسط مدرس برای ارائه لکچر انتخاب میشوند) - برای نیمه دوم ترم نیز از جلسه ۱۶ تا ۱۹ زبان آموزان لکچر در نظر گرفته شده را ارائه میدهند.

Session 1	Session 2	Session 3	Session 4	Session 5
Introduction A,B PA	Introduction C,D PA	Unit 1 Lesson A	Unit 1 Lesson B PA	Unit 1 Lesson C PA
Session 6	Session 7	Session 8	Session 9	Session 10
Unit 1 Lesson D PA	Unit 1 Lesson E PA LECTURE1	Unit 1 Lesson F LECTURE1	Unit 1 Lesson G PA LECTURE1	Unit 1 Lesson H PA VRTC LECTURE1
Session 11	Session 12	Session 13	Session 14	Session 15
Midterm Movie Speaking PA	Unit 2 Lesson A	Unit 2 Lesson B PA	Unit 2 Lesson C PA	Unit 2 Lesson D PA
Session 16	Session 17	Session 18	Session 19	Session 20
Unit 2 Lesson E PA LECTURE2	Unit 2 Lesson F LECTURE2	Unit 2 Lesson G PA LECTURE2	Unit 2 Lesson H PA LECTURE2 VRTC	Exam Skill Trainer

VRTC : جلسات 10 و 19 داخل کلاس آپلود میشود و زبان خود را به عنوان تکلیف در بخش

تکالیف من ارسال میکنند.



VRTC ●
 1 min
 E1
 UNIT 1

Look at the photos and talk about Cristiano Ronaldo's daily routine, appearance and abilities. How about you?



VRTC




1 min

E1

UNIT 2

Describe your daily routine at school and talk about the rules of your school.

E2



Lecture : از جلسه ۷ تا جلسه ۱۰ زبان آموزان موضوع لکچر را داخل کلاس به صورت جداگانه ارائه میدهند (هر جلسه ۴ زبان آموز توسط مدرس برای ارائه لکچر انتخاب میشوند) - برای نیمه دوم ترم نیز از جلسه ۱۶ تا ۱۹ زبان آموزان لکچر در نظر گرفته شده را ارائه میدهند.

Session 1	Session 2	Session 3	Session 4	Session 5
Unit 3 Lesson A	Unit 3 Lesson B PA	Unit 3 Lesson C PA	Unit 3 Lesson D PA	Unit 3 Lesson E PA
Session 6	Session 7	Session 8	Session 9	Session 10
Unit 3 Lesson F	Unit 3 Lesson G PA LECTURE1	Unit 3 Lesson H PA LECTURE1 VRTC	Movie Speaking LECTURE1	Midterm Speaking PA LECTURE1
Session 11	Session 12	Session 13	Session 14	Session 15
Unit 4 Lesson A	Unit 4 Lesson B PA	Unit 4 Lesson C PA	Unit 4 Lesson D PA	Unit 4 Lesson E PA
Session 16	Session 17	Session 18	Session 19	Session 20
Unit 4 Lesson F PA LECTURE2	Unit 4 Lesson G LECTURE2	Unit 4 Lesson H PA LECTURE2 VRTC	Exam Skill Trainer PA LECTURE2	Movie Speaking

VRTC : جلسات 8 و 18 **VRTC** داخل کلاس آپلود میشود و زبان آموزان صدای ضبط شده ی خود را به عنوان تکلیف در بخش تکالیف من ارسال میکنند.



1



2



3



4

VRTC



1 min


E2

UNIT 3

What are they wearing now? How about you?

What are you wearing now?

What do you usually wear in each season?




Hello! There are a lot of things in my refrigerator. There are some tomatoes and There are a lot of eggs and ... How about you? What are there in your refrigerator?

VRTC ●
1 min
E2
UNIT 4

Go to the kitchen. what foods are there in your refrigerator?

E3



Lecture : از جلسه ۷ تا جلسه ۱۰ زبان آموزان موضوع لکچر را داخل کلاس به صورت جداگانه ارائه میدهند (هر جلسه ۴ زبان آموز توسط مدرس برای ارائه لکچر انتخاب میشوند) - برای نیمه دوم ترم نیز از جلسه ۱۶ تا ۱۹ زبان آموزان لکچر در نظر گرفته شده را ارائه میدهند.

Session 1	Session 2	Session 3	Session 4	Session 5
Unit 5 Lesson A	Unit 5 Lesson B PA	Unit 5 Lesson C PA	Unit 5 Lesson D PA	Unit 5 Lesson E PA
Session 6	Session 7	Session 8	Session 9	Session 10
Unit 5 Lesson F	Unit 5 Lesson G PA LECTURE1	Unit 5 Lesson H PA LECTURE1 VRTC	Movie Speaking LECTURE1	Midterm Speaking PA LECTURE1
Session 11	Session 12	Session 13	Session 14	Session 15
Unit 6 Lesson A	Unit 6 Lesson B PA	Unit 6 Lesson C PA	Unit 6 Lesson D PA	Unit 6 Lesson E PA
Session 16	Session 17	Session 18	Session 19	Session 20
Unit 6 Lesson F PA LECTURE2	Unit 6 Lesson G LECTURE2	Unit 6 Lesson H PA LECTURE2 VRTC	Exam Skill Trainer PA LECTURE2	Movie Speaking

VRTC : جلسات 8 و 18 **VRTC** داخل کلاس آپلود میشود و زبان آموزان صدای ضبط شده ی خود را به عنوان تکلیف در بخش تکالیف من ارسال میکنند.



VRTC



1 min

E3

UNIT 5

Describe your city and compare it with your favorite city in Iran or another country.

What is the best way to get around in your city?

Hello my friends! My name is Kate.
I was very busy yesterday.
I did so many things!



VRTC




1 min

E3

UNIT 6

What did Kate do yesterday?

E4



Lecture : از جلسه ۷ تا جلسه ۱۰ زبان آموزان موضوع لکچر را داخل کلاس به صورت جداگانه ارائه میدهند (هر جلسه ۴ زبان آموز توسط مدرس برای ارائه لکچر انتخاب میشوند) - برای نیمه دوم ترم نیز از جلسه ۱۶ تا ۱۹ زبان آموزان لکچر در نظر گرفته شده را ارائه میدهند.

Session 1	Session 2	Session 3	Session 4	Session 5
Unit 7 Lesson A	Unit 7 Lesson B PA	Unit 7 Lesson C PA	Unit 7 Lesson D PA	Unit 7 Lesson E PA
Session 6	Session 7	Session 8	Session 9	Session 10
Unit 7 Lesson F	Unit 7 Lesson G PA LECTURE1	Unit 7 Lesson H PA VRTC LECTURE1	Movie Speaking LECTURE1	Midterm Speaking PA LECTURE1
Session 11	Session 12	Session 13	Session 14	Session 15
Unit 8 Lesson A	Unit 8 Lesson B PA	Unit 8 Lesson C PA	Unit 8 Lesson D PA	Unit 8 Lesson E PA
Session 16	Session 17	Session 18	Session 19	Session 20
Unit 8 Lesson F PA LECTURE2	Unit 8 Lesson G LECTURE2	Unit 8 Lesson H PA LECTURE2 VRTC	Exam Skill Trainer PA LECTURE2	Movie Speaking

VRTC : جلسات 8 و 18 **VRTC** داخل کلاس آپلود میشود و زبان آموزان صدای ضبط شده ی خود را به عنوان تکلیف در بخش تکالیف من ارسال میکنند.



VRTC



1 min

E4

UNIT 7

What did the people use these things for?
What problems did they have while using them?



VRTC

1 min


E4
UNIT 8

Talk about your hobbies.

Do you do any sports in your free time?

Do you have any plans to do sports in future?

E5



Lecture : از جلسه ۷ تا جلسه ۱۰ زبان آموزان موضوع لکچر را داخل کلاس به صورت جداگانه ارائه میدهند (هر جلسه ۴ زبان آموز توسط مدرس برای ارائه لکچر انتخاب میشوند)

Session 1	Session 2	Session 3	Session 4	Session 5
Unit 9 Lesson A	Unit 9 Lesson B PA	Unit 9 Lesson C PA	Unit 9 Lesson D PA	Unit 9 Lesson E PA
Session 6	Session 7	Session 8	Session 9	Session 10
Unit 9 Lesson F	Unit 9 Lesson G PA LECTURE1	Unit 9 Lesson H PA LECTURE1 VRTC	Movie Speaking Exam Skill Trainer LECTURE1	Midterm Speaking PA LECTURE1
Session 11	Session 12	Session 13	Session 14	Session 15
Movie Culture Unit 1	Movie Culture Unit 2 Summary	Movie Culture Unit 3 Summary	Movie Culture Unit 4 Summary	Movie Culture Unit 5 Summary
Session 16	Session 17	Session 18	Session 19	Session 20
Movie Culture Unit 6 Summary	Movie Culture Unit 7 Summary	Movie Culture Unit 8 Summary	Movie Culture Unit 9 Summary	Speaking Summary

Summary : از ۱۲ الی 20 ، زبان آموزان خلاصه ی ریدینگ را داخل پورتال ارسال میکنند.

VRTC : جلسه 8 داخل کلاس آپلود میشود و زبان آموزان صدای ضبط شده ی خود را به عنوان تکلیف در بخش تکالیف من ارسال میکنند. **30**



Prepare dinner
Decorate the room
Tidy the living room
Buy a cake
Buy a gift
Hoover the living room

VRTC




1 min

E5

UNIT 9

It's your best friend's birthday party tonight.
It's in your home. Describe the room.
There is the list of things that you need to do before
the guests arrive. What have you and your friends
done today?

P11



Lecture : از جلسه ۷ تا جلسه ۱۰ زبان آموزان موضوع لکچر را داخل کلاس به صورت جداگانه ارائه میدهند (هر جلسه ۴ زبان آموز توسط مدرس برای ارائه لکچر انتخاب میشوند) - برای نیمه دوم ترم نیز از جلسه ۱۶ تا ۱۹ زبان آموزان لکچر در نظر گرفته شده را ارائه میدهند.

Session 1	Session 2	Session 3	Session 4	Session 5
Introduction A,B PA	Introduction C,D PA	Unit 1 Lesson A	Unit 1 Lesson B PA	Unit 1 Lesson C PA
Session 6	Session 7	Session 8	Session 9	Session 10
Unit 1 Lesson D PA	Unit 1 Lesson E PA LECTURE1	Unit 1 Lesson F LECTURE1	Unit 1 Lesson G PA LECTURE1	Unit 1 Lesson H PA LECTURE1
Session 11	Session 12	Session 13	Session 14	Session 15
Midterm Movie Speaking PA	Unit 2 Lesson A	Unit 2 Lesson B PA	Unit 2 Lesson C PA	Unit 2 Lesson D PA
Session 16	Session 17	Session 18	Session 19	Session 20
Unit 2 Lesson E PA LECTURE2	Unit 2 Lesson F LECTURE2	Unit 2 Lesson G PA LECTURE2	Unit 2 Lesson H PA LECTURE2 VRTC	Exam Skill Trainer

VRTC : جلسات 10 و 19 داخل کلاس آپلود میشود و زبان آموزان صدای ضبط شده ی خود را به عنوان تکلیف در بخش

تکالیف من ارسال میکنند.



VRTC ●

1 min

PI1

UNIT 1

**Have you ever been in these situations?
How did you feel and what did you do?**



VRTC



1 min

PI1


UNIT 2

Which one is the most spectacular landscape in your opinion? Why?

Have you ever been to these places? How was it?

What did you do?

PI2



Lecture : از جلسه ۷ تا جلسه ۱۰ زبان آموزان موضوع لکچر را داخل کلاس به صورت جداگانه ارائه میدهند (هر جلسه ۴ زبان آموز توسط مدرس برای ارائه لکچر انتخاب میشوند) - برای نیمه دوم ترم نیز از جلسه ۱۶ تا ۱۹ زبان آموزان لکچر در نظر گرفته شده را ارائه میدهند.

Session 1	Session 2	Session 3	Session 4	Session 5
Unit 3 Lesson A	Unit 3 Lesson B PA	Unit 3 Lesson C PA	Unit 3 Lesson D PA	Unit 3 Lesson E PA
Session 6	Session 7	Session 8	Session 9	Session 10
Unit 3 Lesson F	Unit 3 Lesson G PA LECTURE1	Unit 3 Lesson H PA LECTURE1 VRTC	Movie Speaking LECTURE1	Midterm Speaking PA LECTURE1
Session 11	Session 12	Session 13	Session 14	Session 15
Unit 4 Lesson A	Unit 4 Lesson B PA	Unit 4 Lesson C PA	Unit 4 Lesson D PA	Unit 4 Lesson E PA
Session 16	Session 17	Session 18	Session 19	Session 20
Unit 4 Lesson F PA LECTURE2	Unit 4 Lesson G LECTURE2	Unit 4 Lesson H PA LECTURE2 VRTC	Exam Skill Trainer PA LECTURE2	Movie Speaking

VRTC : جلسات 8 و 18 **VRTC** داخل کلاس آپلود میشود و زبان آموزان صدای ضبط شده ی خود را به عنوان تکلیف در بخش تکالیف من ارسال میکنند.



VRTC



1 min

PI2

UNIT 3

Would you rather watch a film at home or at the cinema? Why?
Talk about the rules of watching films at the cinema.
Talk about the last film you watched at the cinema. Describe the characters, ending, plot and etc.



VRTC




1 min

PI2

UNIT 4

What's the weather like in each picture?
Compare picture 5 with picture 6.

PI3



Lecture : از جلسه ۷ تا جلسه ۱۰ زبان آموزان موضوع لکچر را داخل کلاس به صورت جداگانه ارائه میدهند (هر جلسه ۴ زبان آموز توسط مدرس برای ارائه لکچر انتخاب میشوند) - برای نیمه دوم ترم نیز از جلسه ۱۶ تا ۱۹ زبان آموزان لکچر در نظر گرفته شده را ارائه میدهند.

Session 1	Session 2	Session 3	Session 4	Session 5
Unit 5 Lesson A	Unit 5 Lesson B PA	Unit 5 Lesson C PA	Unit 5 Lesson D PA	Unit 5 Lesson E PA
Session 6	Session 7	Session 8	Session 9	Session 10
Unit 5 Lesson F LECTURE1	Unit 5 Lesson G PA LECTURE1	Unit 5 Lesson H PA LECTURE1 VRTC	Movie Speaking LECTURE1	Midterm Speaking PA
Session 11	Session 12	Session 13	Session 14	Session 15
Unit 6 Lesson A	Unit 6 Lesson B PA	Unit 6 Lesson C PA	Unit 6 Lesson D PA	Unit 6 Lesson E PA
Session 16	Session 17	Session 18	Session 19	Session 20
Unit 6 Lesson F PA LECTURE2	Unit 6 Lesson G LECTURE2	Unit 6 Lesson H PA LECTURE2 VRTC	Exam Skill Trainer PA LECTURE2	Movie Speaking

Summary : پس از جلسات 6 و 16 زبان آموزان خلاصه ی ریدینگ را به صورت شفاهی در کلاس ارائه خواهند داد.



VRTC ●

1 min

PI3
UNIT 5

What does each person do in each picture?

Describe his/her job.

Which job will you choose in future? Why?



Esfahan



Shiraz



Kish



North of Iran




Istanbul

VRTC ●
1 min
PI3
UNIT 6

Have you ever traveled to these cities?
When did you go? How was it? Describe the visitor attractions.

PI4




Lecture : از جلسه ۷ تا جلسه ۱۰ زبان آموزان موضوع لکچر را داخل کلاس به صورت جداگانه ارائه میدهند (هر جلسه ۴ زبان آموز توسط مدرس برای ارائه لکچر انتخاب میشوند) - برای نیمه دوم ترم نیز از جلسه ۱۶ تا ۱۹ زبان آموزان لکچر در نظر گرفته شده را ارائه میدهند.

Summary : پس از جلسات 6 و 16 زبان آموزان خلاصه ی ریدینگ را به صورت شفاهی در کلاس ارائه خواهند داد.

VRTC : جلسات 8 و 18 VRTC داخل کلاس آپلود میشود و زبان آموزان صدای ضبط شده ی خود را به عنوان تکلیف در بخش تکالیف من ارسال میکنند.

Session 1	Session 2	Session 3	Session 4	Session 5
Unit 7 Lesson A	Unit 7 Lesson B PA	Unit 7 Lesson C PA	Unit 7 Lesson D PA	Unit 7 Lesson E PA
Session 6	Session 7	Session 8	Session 9	Session 10
Unit 7 Lesson F LECTURE1	Unit 7 Lesson G PA LECTURE1	Unit 7 Lesson H PA LECTURE1 VRTC	Movie Speaking LECTURE1	Midterm Speaking PA
Session 11	Session 12	Session 13	Session 14	Session 15
Unit 8 Lesson A	Unit 8 Lesson B PA	Unit 8 Lesson C PA	Unit 8 Lesson D PA	Unit 8 Lesson E PA
Session 16	Session 17	Session 18	Session 19	Session 20
Unit 8 Lesson F PA LECTURE2	Unit 8 Lesson G LECTURE2	Unit 8 Lesson H PA LECTURE2 VRTC	Exam Skill Trainer PA LECTURE2	Movie Speaking



VRTC



1 min

PI4

UNIT 7

What had they done before they became famous?



Your neighbor

What did you hear?
What did the man say?
What did his wife say?

VRTC

1 min


PI4

UNIT 8

Your neighbor (a wife and a husband) had an argument. The man murdered his wife. You are in the police station now as a witness. Please answer the officer's questions.

Was it the most serious crime? If no, what's the most serious crime in your opinion?

PI5




Lecture : از جلسه ۷ تا جلسه ۱۰ زبان آموزان موضوع لکچر را داخل کلاس به صورت جداگانه ارائه میدهند (هر جلسه ۴ زبان آموز توسط مدرس برای ارائه لکچر انتخاب میشوند)

Session 1	Session 2	Session 3	Session 4	Session 5
Unit 9 Lesson A	Unit 9 Lesson B PA	Unit 9 Lesson C PA	Unit 9 Lesson D PA	Unit 9 Lesson E PA
Session 6	Session 7	Session 8	Session 9	Session 10
Unit 9 Lesson F	Unit 9 Lesson G PA LECTURE1	Unit 9 Lesson H PA LECTURE1 VRTC	Movie Speaking Exam Skill Trainer LECTURE1	Midterm Speaking PA LECTURE1
Session 11	Session 12	Session 13	Session 14	Session 15
Movie Culture Unit 1	Movie Culture Unit 2 Summary	Movie Culture Unit 3 Summary	Movie Culture Unit 4 Summary	Movie Culture Unit 5 Summary
Session 16	Session 17	Session 18	Session 19	Session 20
Movie Culture Unit 6 Summary	Movie Culture Unit 7 Summary	Movie Culture Unit 8 Summary	Movie Culture Unit 9 Summary	Speaking Summary

Summary : از ۱۲ الی 20 ، زبان آموزان خلاصه ی ریدینگ را داخل پورتال ارسال میکنند.

VRTC : جلسه 8 داخل کلاس آپلود میشود و زبان آموزان صدای ضبط شده ی خود را به عنوان تکلیف در بخش تکالیف من ارسال میکنند. **44**



1



2



3


VRTC



1 min

PI5
UNIT 9

Describe these devices including construction, shape, power and use. What has happened to them?



Lecture : از جلسه ۷ تا جلسه ۱۰ زبان آموزان موضوع لکچر را داخل کلاس به صورت جداگانه ارائه میدهند (هر جلسه ۴ زبان آموز توسط مدرس برای ارائه لکچر انتخاب میشوند) - برای نیمه دوم ترم نیز از جلسه ۱۶ تا ۱۹ زبان آموزان لکچر در نظر گرفته شده را ارائه میدهند.

Session 1	Session 2	Session 3	Session 4	Session 5
Introduction A,B PA	Introduction C,D PA	Unit 1 Lesson A	Unit 1 Lesson B PA	Unit 1 Lesson C PA
Session 6	Session 7	Session 8	Session 9	Session 10
Unit 1 Lesson D PA	Unit 1 Lesson E PA LECTURE1	Unit 1 Lesson F LECTURE1	Unit 1 Lesson G PA LECTURE1	Unit 1 Lesson H PA LECTURE1 VRTC
Session 11	Session 12	Session 13	Session 14	Session 15
Midterm Movie Speaking PA	Unit 2 Lesson A	Unit 2 Lesson B PA	Unit 2 Lesson C PA	Unit 2 Lesson D PA
Session 16	Session 17	Session 18	Session 19	Session 20
Unit 2 Lesson E PA LECTURE2	Unit 2 Lesson F LECTURE2	Unit 2 Lesson G PA LECTURE2	Unit 2 Lesson H PA LECTURE2 VRTC	Exam Skill Trainer

VRTC : جلسات 8 و 18 VRTC داخل کلاس آپلود میشود و زبان آموزان صدای ضبط شده ی خود را به عنوان تکلیف در بخش تکالیف من ارسال میکنند.



VRTC 

01 minutes


Intermediate 1
UNIT 1

Talk about your family members' habits at different stages of their lives. What did they use to do? How about you?



VRTC ●
01 minutes
Intermediate 1
UNIT 2

Talk about some indoor or outdoor activities that you have been doing. Describe the activities and talk about the advantages and disadvantages. Are they safe? fun? Affordable for teenagers?



Lecture : از جلسه ۷ تا جلسه ۱۰ زبان آموزان موضوع لکچر را داخل کلاس به صورت جداگانه ارائه میدهند (هر جلسه ۴ زبان آموز توسط مدرس برای ارائه لکچر انتخاب میشوند) - برای نیمه دوم ترم نیز از جلسه ۱۶ تا ۱۹ زبان آموزان لکچر در نظر گرفته شده را ارائه میدهند.

Session 1	Session 2	Session 3	Session 4	Session 5
Unit 3 Lesson A	Unit 3 Lesson B PA	Unit 3 Lesson C PA	Unit 3 Lesson D PA	Unit 3 Lesson E PA
Session 6	Session 7	Session 8	Session 9	Session 10
Unit 3 Lesson F	Unit 3 Lesson G PA LECTURE1	Unit 3 Lesson H PA LECTURE1 VRTC	Movie Speaking LECTURE1	Midterm Speaking PA LECTURE1
Session 11	Session 12	Session 13	Session 14	Session 15
Unit 4 Lesson A	Unit 4 Lesson B PA	Unit 4 Lesson C PA	Unit 4 Lesson D PA	Unit 4 Lesson E PA
Session 16	Session 17	Session 18	Session 19	Session 20
Unit 4 Lesson F PA LECTURE2	Unit 4 Lesson G LECTURE2	Unit 4 Lesson H PA LECTURE2 VRTC	Exam Skill Trainer PA LECTURE2	Movie Speaking

VRTC : جلسات 8 و 18 **VRTC** داخل کلاس آپلود میشود و زبان آموزان صدای ضبط شده ی خود را به عنوان تکلیف در بخش تکالیف من ارسال میکنند.



VRTC ●
01 minutes
Intermediate 2
UNIT 3

How will human life have been changed in 200 000 years. Talk about people's daily routine, jobs, education, body changes and etc.






	1	2	3
Rent per month	\$190	\$240	\$750
From centre	1.4 Km	1.8 Km	490 Km
From station	2 Km	1 Km	0.5 Km
Size	1000 m	1,102 m	1,402 m
Rooms	2	3	10
Comfort	★★★★	★★★	★★★★★

VRTC ●
 01 minutes
 Intermediate 2
 UNIT 4

Describe the houses and compare them. What would you do if you owned them?

13



Lecture : از جلسه ۷ تا جلسه ۱۰ زبان آموزان موضوع لکچر را داخل کلاس به صورت جداگانه ارائه میدهند (هر جلسه ۴ زبان آموز توسط مدرس برای ارائه لکچر انتخاب میشوند) - برای نیمه دوم ترم نیز از جلسه ۱۶ تا ۱۹ زبان آموزان لکچر در نظر گرفته شده را ارائه میدهند.

VRTC : جلسات 8 و 18 **VRTC** داخل کلاس آپلود میشود و زبان آموزان صدای ضبط شده ی خود را به عنوان تکلیف در بخش

تکالیف من ارسال میکنند.

Session 1	Session 2	Session 3	Session 4	Session 5
Unit 5 Lesson A	Unit 5 Lesson B PA	Unit 5 Lesson C PA	Unit 5 Lesson D PA	Unit 5 Lesson E PA
Session 6	Session 7	Session 8	Session 9	Session 10
Unit 5 Lesson F	Unit 5 Lesson G PA LECTURE1	Unit 5 Lesson H PA LECTURE1 VRTC	Movie Speaking LECTURE1	Midterm Speaking PA LECTURE1
Session 11	Session 12	Session 13	Session 14	Session 15
Unit 6 Lesson A	Unit 6 Lesson B PA	Unit 6 Lesson C PA	Unit 6 Lesson D PA	Unit 6 Lesson E PA
Session 16	Session 17	Session 18	Session 19	Session 20
Unit 6 Lesson F PA LECTURE2	Unit 6 Lesson G LECTURE2	Unit 6 Lesson H PA LECTURE2 VRTC	Exam Skill Trainer PA LECTURE2	Movie Speaking



Police found David's body in his flat.
" I will end your life" a message sent by his best friend

VRTC ●
01 minutes
Intermediate 3
UNIT 5

Look at the photo! What might/must/can't have happened.



At a birthday party



Pre school instructor



Bus driver




IT programmer



Business meeting

VRTC ●
01 minutes
Intermediate 3
UNIT 6

Look at the pictures. Talk about three most important qualities that you need when you are in these situations.



Lecture : از جلسه ۷ تا جلسه ۱۰ زبان آموزان موضوع لکچر را داخل کلاس به صورت جداگانه ارائه میدهند (هر جلسه ۴ زبان آموز توسط مدرس برای ارائه لکچر انتخاب میشوند) - برای نیمه دوم ترم نیز از جلسه ۱۶ تا ۱۹ زبان آموزان لکچر در نظر گرفته شده را ارائه میدهند.

VRTC : جلسات ۸ و ۱۸ **VRTC** داخل کلاس آپلود میشود و زبان آموزان صدای ضبط شده ی خود را به عنوان تکلیف در بخش تکالیف من ارسال میکنند.

Session 1	Session 2	Session 3	Session 4	Session 5
Unit 7 Lesson A	Unit 7 Lesson B PA	Unit 7 Lesson C PA	Unit 7 Lesson D PA	Unit 7 Lesson E PA
Session 6	Session 7	Session 8	Session 9	Session 10
Unit 7 Lesson F	Unit 7 Lesson G PA LECTURE1	Unit 7 Lesson H PA LECTURE1 VRTC	Movie Speaking LECTURE1	Midterm Speaking PA LECTURE1
Session 11	Session 12	Session 13	Session 14	Session 15
Unit 8 Lesson A	Unit 8 Lesson B PA	Unit 8 Lesson C PA	Unit 8 Lesson D PA	Unit 8 Lesson E PA
Session 16	Session 17	Session 18	Session 19	Session 20
Unit 8 Lesson F PA LECTURE2	Unit 8 Lesson G LECTURE2	Unit 8 Lesson H PA LECTURE2 VRTC	Exam Skill Trainer PA LECTURE2	Movie Speaking



VRTC ●

01 minutes

Intermediate 4
UNIT 7

Talk about different types of art in your country including the artists and the art forms. (Think of a work of art that you like and use at least 3 passive structures).


1. What did you do yesterday?
2. What are you doing tonight?
3. Could you talk when you were 2 years old?
4. What are you going to do at the weekend?
5. Have you been the other countries?
6. What time do you usually eat dinner?
7. Have you ever done something dangerous?
8. Have you ever eaten anything you didn't like? What was it?

VRTC ●

01 minutes

Intermediate 4
UNIT 8

Ask your family or your friends these questions. (at least 2 people)
Then record your voice and tell us what they said.



Lecture : از جلسه ۷ تا جلسه ۱۰ زبان آموزان موضوع لکچر را داخل کلاس به صورت جداگانه ارائه میدهند (هر جلسه ۴ زبان آموز توسط مدرس برای ارائه لکچر انتخاب میشوند)

Session 1	Session 2	Session 3	Session 4	Session 5
Unit 9 Lesson A	Unit 9 Lesson B PA	Unit 9 Lesson C PA	Unit 9 Lesson D PA	Unit 9 Lesson E PA
Session 6	Session 7	Session 8	Session 9	Session 10
Unit 9 Lesson F	Unit 9 Lesson G PA LECTURE1	Unit 9 Lesson H PA LECTURE1 VRTC	Movie Speaking Exam Skill Trainer LECTURE1	Midterm Speaking PA LECTURE1
Session 11	Session 12	Session 13	Session 14	Session 15
Movie Culture Unit 1	Movie Culture Unit 2 Summary	Movie Culture Unit 3 Summary	Movie Culture Unit 4 Summary	Movie Culture Unit 5 Summary
Session 16	Session 17	Session 18	Session 19	Session 20
Movie Culture Unit 6 Summary	Movie Culture Unit 7 Summary	Movie Culture Unit 8 Summary	Movie Culture Unit 9 Summary	Speaking Summary

Summary : از ۱۲ الی 20 ، زبان آموزان خلاصه ی ریدینگ را داخل پورتال ارسال میکنند.
VRTC : جلسه 8 داخل کلاس آپلود میشود و زبان آموزان صدای ضبط شده ی خود را به عنوان تکلیف در بخش تکالیف من ارسال میکنند. 50




VRTC

01 minutes

Intermediate 5
UNIT 9

Talk about the pros and cons of modern transportation.

UI1



Lecture : از جلسه ۷ تا جلسه ۱۰ زبان آموزان موضوع لکچر را داخل کلاس به صورت جداگانه ارائه میدهند (هر جلسه ۴ زبان آموز توسط مدرس برای ارائه لکچر انتخاب میشوند) - برای نیمه دوم ترم نیز از جلسه ۱۶ تا ۱۹ زبان آموزان لکچر در نظر گرفته شده را ارائه میدهند.

Session 1	Session 2	Session 3	Session 4	Session 5
Introduction A,B PA	Introduction C,D PA	Unit 1 Lesson A	Unit 1 Lesson B PA	Unit 1 Lesson C PA
Session 6	Session 7	Session 8	Session 9	Session 10
Unit 1 Lesson D PA	Unit 1 Lesson E PA LECTURE1	Unit 1 Lesson F LECTURE1	Unit 1 Lesson G PA LECTURE1	Unit 1 Lesson H PA VRTC LECTURE1
Session 11	Session 12	Session 13	Session 14	Session 15
Midterm Movie Speaking PA	Unit 2 Lesson A	Unit 2 Lesson B PA	Unit 2 Lesson C PA	Unit 2 Lesson D PA
Session 16	Session 17	Session 18	Session 19	Session 20
Unit 2 Lesson E PA LECTURE2	Unit 2 Lesson F LECTURE2	Unit 2 Lesson G PA LECTURE2	Unit 2 Lesson H PA LECTURE2 VRTC	Exam Skill Trainer

VRTC : جلسات 8 و 18 **VRTC** داخل کلاس آپلود میشود و زبان آموزان صدای ضبط شده ی خود را به عنوان تکلیف در بخش تکالیف من ارسال میکنند.

Personality Traits: confident, honest, passionate, determined impatient, moody, short-tempered, impulsive.



I would describe myself as confident, caffeinated, passionate, honest and humorous.

I feel my weaknesses are overthinking things and avoiding confrontation.

Rick

Personality Traits: empathetic, down-to-earth, confident, adaptable stubborn, humorous, impatient, sensible.



I would describe myself as smart, funny, quirky, adaptable and extremely empathetic towards others.

I feel my weaknesses are I'm impatient, I don't like stupid people or my time being wasted, I hate my plans changing and too many people overwhelm me.

Emma

Personality Traits: adaptable, confident, loyal, two-faced, mischievous, indecisive, determined, moody.



I would describe myself as confident, passionate, moody, determined, loyal, humorous, a really goofy person but also girly.

I feel my weaknesses are I'm unorganized and messy.

Jennifer

Personality Traits: expressive, confident, protective, independent, impulsive, reliable over-emotional, ambitious.



I would describe myself as honest, expressive, reliable, humorous, straight-forward and a determined strong minded independent woman.

I feel my weakness is dealing with small-minded people.

Skylar

VRTC

01 minutes

Upper-Intermediate 1

UNIT 1

Talk about your personality and weaknesses.

Who can you get on well with? Why?

Who is the most annoying? Why?



annoying friend



annoying people



noisy neighbor



noisy siblings

VRTC ●

01 minutes

Upper-Intermediate 1


UNIT 2

Which of the annoying actions have you experienced?

Which one is more annoying than the other?

(use – ing as the subject)

UI2



Lecture : از جلسه ۷ تا جلسه ۱۰ زبان آموزان موضوع لکچر را داخل کلاس به صورت جداگانه ارائه میدهند (هر جلسه ۴ زبان آموز توسط مدرس برای ارائه لکچر انتخاب میشوند) - برای نیمه دوم ترم نیز از جلسه ۱۶ تا ۱۹ زبان آموزان لکچر در نظر گرفته شده را ارائه میدهند.

Session 1	Session 2	Session 3	Session 4	Session 5
Unit 3 Lesson A	Unit 3 Lesson B PA	Unit 3 Lesson C PA	Unit 3 Lesson D PA	Unit 3 Lesson E PA
Session 6	Session 7	Session 8	Session 9	Session 10
Unit 3 Lesson F	Unit 3 Lesson G PA LECTURE1	Unit 3 Lesson H PA LECTURE1 VRTC	Movie Speaking LECTURE1	Midterm Speaking PA LECTURE1
Session 11	Session 12	Session 13	Session 14	Session 15
Unit 4 Lesson A	Unit 4 Lesson B PA	Unit 4 Lesson C PA	Unit 4 Lesson D PA	Unit 4 Lesson E PA
Session 16	Session 17	Session 18	Session 19	Session 20
Unit 4 Lesson F PA LECTURE2	Unit 4 Lesson G LECTURE2	Unit 4 Lesson H PA LECTURE2 VRTC	Exam Skill Trainer PA LECTURE2	Movie Speaking

VRTC : جلسات 8 و 18 **VRTC** داخل کلاس آپلود میشود و زبان آموزان صدای ضبط شده ی خود را به عنوان تکلیف در بخش تکالیف من ارسال میکنند.



eating out for dinner




month of Ramadan



at school



shopping



customs to follow

VRTC

01 minutes

Upper-Intermediate 2


UNIT 3

How should one behave while visiting Iran?

in two hours from now

at midnight tonight


by this time next year



VRTC ●
01 minutes
 Upper-Intermediate 2
 UNIT 4

Tell us about the things that they will be doing, will have done, or will have been doing.

UI3



Lecture : از جلسه ۷ تا جلسه ۱۰ زبان آموزان موضوع لکچر را داخل کلاس به صورت جداگانه ارائه میدهند (هر جلسه ۴ زبان آموز توسط مدرس برای ارائه لکچر انتخاب میشوند) - برای نیمه دوم ترم نیز از جلسه ۱۶ تا ۱۹ زبان آموزان لکچر در نظر گرفته شده را ارائه میدهند.

Session 1	Session 2	Session 3	Session 4	Session 5
Unit 5 Lesson A	Unit 5 Lesson B PA	Unit 5 Lesson C PA	Unit 5 Lesson D PA	Unit 5 Lesson E PA
Session 6	Session 7	Session 8	Session 9	Session 10
Unit 5 Lesson F	Unit 5 Lesson G PA LECTURE1	Unit 5 Lesson H PA LECTURE1 VRTC	Movie Speaking LECTURE1	Midterm Speaking PA LECTURE1
Session 11	Session 12	Session 13	Session 14	Session 15
Unit 6 Lesson A	Unit 6 Lesson B PA	Unit 6 Lesson C PA	Unit 6 Lesson D PA	Unit 6 Lesson E PA
Session 16	Session 17	Session 18	Session 19	Session 20
Unit 6 Lesson F PA LECTURE2	Unit 6 Lesson G LECTURE2	Unit 6 Lesson H PA LECTURE2 VRTC	Exam Skill Trainer PA LECTURE2	Movie Speaking

VRTC : جلسات 8 و 18 **VRTC** داخل کلاس آپلود میشود و زبان آموزان صدای ضبط شده ی خود را به عنوان تکلیف در بخش تکالیف من ارسال میکنند.

OVER PROTECTIVE

so anxious to protect someone from harm that you restrict their freedom



VRTC 

01 minutes

Upper-Intermediate 3
UNIT 5

Is it hard to live and deal with parents who are too much
overprotective?

(Talk about DO's and DONT's of living with overprotective parents using negative adverbials)



FROZEN FOOD

FAST FOOD




VRTC ●

01 minutes

Upper-Intermediate 3
UNIT 6

Is it healthy to eat frozen food or fastfood?
Talk about pros and cons using advanced passive structures.

UI4



Lecture : از جلسه ۷ تا جلسه ۱۰ زبان آموزان موضوع لکچر را داخل کلاس به صورت جداگانه ارائه میدهند (هر جلسه ۴ زبان آموز توسط مدرس برای ارائه لکچر انتخاب میشوند) - برای نیمه دوم ترم نیز از جلسه ۱۶ تا ۱۹ زبان آموزان لکچر در نظر گرفته شده را ارائه میدهند.

Session 1	Session 2	Session 3	Session 4	Session 5
Unit 7 Lesson A	Unit 7 Lesson B PA	Unit 7 Lesson C PA	Unit 7 Lesson D PA	Unit 7 Lesson E PA
Session 6	Session 7	Session 8	Session 9	Session 10
Unit 7 Lesson F	Unit 7 Lesson G PA LECTURE1	Unit 7 Lesson H PA LECTURE1 VRTC	Movie Speaking LECTURE1	Midterm Speaking PA LECTURE1
Session 11	Session 12	Session 13	Session 14	Session 15
Unit 8 Lesson A	Unit 8 Lesson B PA	Unit 8 Lesson C PA	Unit 8 Lesson D PA	Unit 8 Lesson E PA
Session 16	Session 17	Session 18	Session 19	Session 20
Unit 8 Lesson F PA LECTURE2	Unit 8 Lesson G LECTURE2	Unit 8 Lesson H PA LECTURE2 VRTC	Exam Skill Trainer PA LECTURE2	Movie Speaking

VRTC : جلسات 8 و 18 **VRTC** داخل کلاس آپلود میشود و زبان آموزان صدای ضبط شده ی خود را به عنوان تکلیف در بخش تکالیف من ارسال میکنند.

Where were you last night?

Were you sleeping?
But you were online!

I beg you. Please tell me the truth.

I was at home!

Yes! I was tired.

I apologise for sleeping with my eyes open!

I want to criticise you. You shout at me every day.



VRTC


01 minutes

Upper-Intermediate 4
UNIT 7

Is the man denying?

What did the woman ask? What did the man answer?


(use reported speech and reporting verbs such as apologise, beg, criticise)



VRTC ●
01 minutes
Upper-Intermediate 4
UNIT 8

**Talk about the most important global issue. Why is it important?
What's the cause? How would you make some changes if you were the
governor or the president.**

UI5



Lecture : از جلسه ۷ تا جلسه ۱۰ زبان آموزان موضوع لکچر را داخل کلاس به صورت جداگانه ارائه میدهند (هر جلسه ۴ زبان آموز توسط مدرس برای ارائه لکچر انتخاب میشوند)

Session 1	Session 2	Session 3	Session 4	Session 5
Unit 9 Lesson A	Unit 9 Lesson B PA	Unit 9 Lesson C PA	Unit 9 Lesson D PA	Unit 9 Lesson E PA
Session 6	Session 7	Session 8	Session 9	Session 10
Unit 9 Lesson F	Unit 9 Lesson G PA LECTURE1	Unit 9 Lesson H PA LECTURE1 VRTC	Movie Speaking Exam Skill Trainer LECTURE1	Midterm Speaking PA LECTURE1
Session 11	Session 12	Session 13	Session 14	Session 15
Movie Culture Unit 1	Movie Culture Unit 2 Summary	Movie Culture Unit 3 Summary	Movie Culture Unit 4 Summary	Movie Culture Unit 5 Summary
Session 16	Session 17	Session 18	Session 19	Session 20
Movie Culture Unit 6 Summary	Movie Culture Unit 7 Summary	Movie Culture Unit 8 Summary	Movie Culture Unit 9 Summary	Speaking Summary

Summary : از ۱۲ الی 20 ، زبان آموزان خلاصه ی ریدینگ را داخل پورتال ارسال میکنند.

VRTC : جلسه 8 VRTC داخل کلاس آپلود میشود و زبان آموزان صدای ضبط شده ی خود را به عنوان تکلیف در بخش تکالیف من ارسال میکنند. **55**




VRTC ●

01 minutes

Upper-Intermediate 5
UNIT 9

Talk about the advantages and disadvantages of going to shops and shopping online. What's your attitude to buying things online?

ADV1



Lecture : از جلسه ۷ تا جلسه ۱۰ زبان آموزان موضوع لکچر را داخل کلاس به صورت جداگانه ارائه میدهند (هر جلسه ۴ زبان آموز توسط مدرس برای ارائه لکچر انتخاب میشوند) - برای نیمه دوم ترم نیز از جلسه ۱۶ تا ۱۹ زبان آموزان لکچر در نظر گرفته شده را ارائه میدهند.

Session 1	Session 2	Session 3	Session 4	Session 5
Introduction A,B PA	Introduction C,D PA	Unit 1 Lesson A	Unit 1 Lesson B PA	Unit 1 Lesson C PA
Session 6	Session 7	Session 8	Session 9	Session 10
Unit 1 Lesson D PA	Unit 1 Lesson E PA LECTURE1	Unit 1 Lesson F LECTURE1 VRTC	Unit 1 Lesson G PA LECTURE1	Unit 1 Lesson H PA LECTURE1
Session 11	Session 12	Session 13	Session 14	Session 15
Midterm Movie Speaking PA	Unit 2 Lesson A	Unit 2 Lesson B PA	Unit 2 Lesson C PA	Unit 2 Lesson D PA
Session 16	Session 17	Session 18	Session 19	Session 20
Unit 2 Lesson E PA LECTURE2	Unit 2 Lesson F LECTURE2	Unit 2 Lesson G PA VRTC LECTURE2	Unit 2 Lesson H PA LECTURE2	Exam Skill Trainer

VRTC : جلسات 8 و 18 **VRTC** داخل کلاس آپلود میشود و زبان آموزان صدای ضبط شده ی خود را به عنوان تکلیف در بخش تکالیف من ارسال میکنند.



VRTC



01 minutes

ADVANCED 1

UNIT 1

Describe a childhood memory you have.



VRTC




01 minutes

ADVANCED 1

UNIT 2

What makes a story interesting to read? What aspects do you find essential as a writer to make the story thought-provoking.

ADV2



Lecture : از جلسه ۷ تا جلسه ۱۰ زبان آموزان موضوع لکچر را داخل کلاس به صورت جداگانه ارائه میدهند (هر جلسه ۴ زبان آموز توسط مدرس برای ارائه لکچر انتخاب میشوند) - برای نیمه دوم ترم نیز از جلسه ۱۶ تا ۱۹ زبان آموزان لکچر در نظر گرفته شده را ارائه میدهند.

Session 1	Session 2	Session 3	Session 4	Session 5
Unit 3 Lesson A	Unit 3 Lesson B PA	Unit 3 Lesson C PA	Unit 3 Lesson D PA	Unit 3 Lesson E PA
Session 6	Session 7	Session 8	Session 9	Session 10
Unit 3 Lesson F	Unit 3 Lesson G PA LECTURE1	Unit 3 Lesson H PA VRTC LECTURE1	Movie Speaking LECTURE1	Midterm Speaking PA LECTURE1
Session 11	Session 12	Session 13	Session 14	Session 15
Unit 4 Lesson A	Unit 4 Lesson B PA	Unit 4 Lesson C PA	Unit 4 Lesson D PA	Unit 4 Lesson E PA
Session 16	Session 17	Session 18	Session 19	Session 20
Unit 4 Lesson F PA LECTURE2	Unit 4 Lesson G LECTURE2	Unit 4 Lesson H PA VRTC LECTURE2	Exam Skill Trainer PA LECTURE2	Movie Speaking

VRTC : جلسات 8 و 18 **VRTC** داخل کلاس آپلود میشود و زبان آموزان صدای ضبط شده ی خود را به عنوان تکلیف در بخش

تکالیف من ارسال میکنند.



VRTC

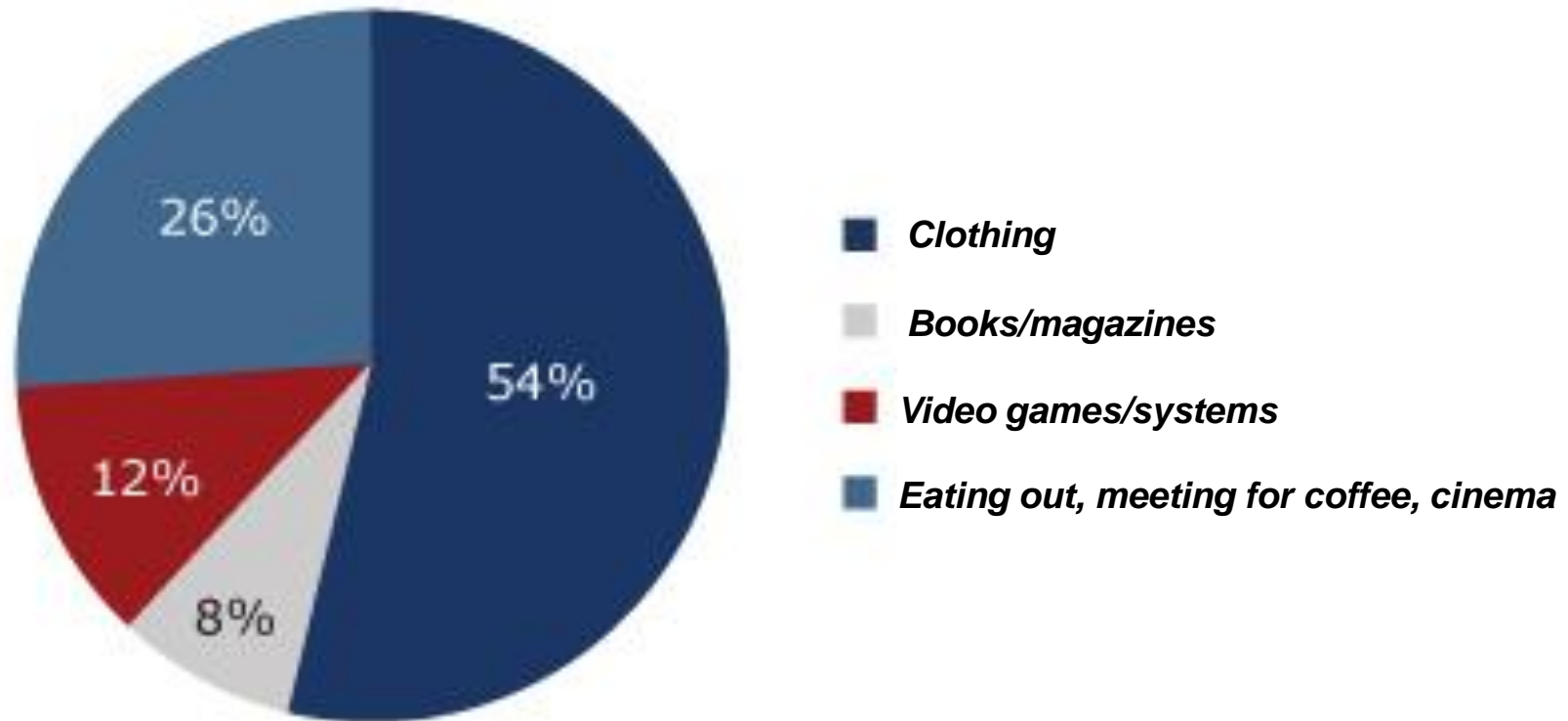


01 minutes

ADVANCED 2

UNIT 3


How do friendships change over time?
Compare your childhood friendships with your current ones.



VRTC ●
01 minutes
ADVANCED 2
UNIT 4

The pie chart shows the percentage of how teenagers spend money on different things.
Talk about different items and make comparison.

ADV3



Lecture : از جلسه ۷ تا جلسه ۱۰ زبان آموزان موضوع لکچر را داخل کلاس به صورت جداگانه ارائه میدهند (هر جلسه ۴ زبان آموز توسط مدرس برای ارائه لکچر انتخاب میشوند) - برای نیمه دوم ترم نیز از جلسه ۱۶ تا ۱۹ زبان آموزان لکچر در نظر گرفته شده را ارائه میدهند.

Session 1	Session 2	Session 3	Session 4	Session 5
Unit 5 Lesson A	Unit 5 Lesson B PA	Unit 5 Lesson C PA	Unit 5 Lesson D PA	Unit 5 Lesson E PA
Session 6	Session 7	Session 8	Session 9	Session 10
Unit 5 Lesson F	Unit 5 Lesson G PA LECTURE1	Unit 5 Lesson H PA VRTC LECTURE1	Movie Speaking LECTURE1	Midterm Speaking PA LECTURE1
Session 11	Session 12	Session 13	Session 14	Session 15
Unit 6 Lesson A	Unit 6 Lesson B PA	Unit 6 Lesson C PA	Unit 6 Lesson D PA	Unit 6 Lesson E PA
Session 16	Session 17	Session 18	Session 19	Session 20
Unit 6 Lesson F PA LECTURE2	Unit 6 Lesson G LECTURE2	Unit 6 Lesson H PA VRTC LECTURE2	Exam Skill Trainer PA LECTURE2	Movie Speaking

VRTC : جلسات 8 و 18 **VRTC** داخل کلاس آپلود میشود و زبان آموزان صدای ضبط شده ی خود را به عنوان تکلیف در بخش

تکالیف من ارسال میکنند.



VRTC




01 minutes

ADVANCED 3

UNIT 5

How different wars or conflicts can affect society and children's world?

ADV4




Lecture : از جلسه ۷ تا جلسه ۱۰ زبان آموزان موضوع لکچر را داخل کلاس به صورت جداگانه ارائه میدهند (هر جلسه ۴ زبان آموز توسط مدرس برای ارائه لکچر انتخاب میشوند) - برای نیمه دوم ترم نیز از جلسه ۱۶ تا ۱۹ زبان آموزان لکچر در نظر گرفته شده را ارائه میدهند.

Session 1	Session 2	Session 3	Session 4	Session 5
Unit 7 Lesson A	Unit 7 Lesson B PA	Unit 7 Lesson C PA	Unit 7 Lesson D PA	Unit 7 Lesson E PA
Session 6	Session 7	Session 8	Session 9	Session 10
Unit 7 Lesson F	Unit 7 Lesson G PA LECTURE1	Unit 7 Lesson H PA VRTC LECTURE1	Movie Speaking LECTURE1	Midterm Speaking PA LECTURE1
Session 11	Session 12	Session 13	Session 14	Session 15
Unit 8 Lesson A	Unit 8 Lesson B PA	Unit 8 Lesson C PA	Unit 8 Lesson D PA	Unit 8 Lesson E PA
Session 16	Session 17	Session 18	Session 19	Session 20
Unit 8 Lesson F PA LECTURE2	Unit 8 Lesson G LECTURE2	Unit 8 Lesson H PA VRTC LECTURE2	Exam Skill Trainer PA LECTURE2	Movie Speaking

VRTC : جلسات 8 و 18 **VRTC** داخل کلاس آپلود میشود و زبان آموزان صدای ضبط شده ی خود را به عنوان تکلیف در بخش

تکالیف من ارسال میکنند.

ADV5



Lecture : از جلسه ۷ تا جلسه ۱۰ زبان آموزان موضوع لکچر را داخل کلاس به صورت جداگانه ارائه میدهند (هر جلسه ۴ زبان آموز توسط مدرس برای ارائه لکچر انتخاب میشوند)

Session 1	Session 2	Session 3	Session 4	Session 5
Unit 9 Lesson A	Unit 9 Lesson B	Unit 9 Lesson C PA	Unit 9 Lesson D PA	Unit 9 Lesson E PA
Session 6	Session 7	Session 8	Session 9	Session 10
Unit 9 Lesson F	Unit 9 Lesson G LECTURE1	Unit 9 Lesson H LECTURE1	Movie Speaking Exam Skill Trainer LECTURE1	Midterm Speaking PA LECTURE1
Session 11	Session 12	Session 13	Session 14	Session 15
Movie Literature Culture Unit 1	Movie Literature Culture Unit 2 Summary	Movie Literature Culture Unit 3 Summary	Movie Literature Culture Unit 4 Summary	Movie Literature Culture Unit 5 Summary
Session 16	Session 17	Session 18	Session 19	Session 20
Movie Literature Culture Unit 6 Summary	Movie Literature Culture Unit 7 Summary	Movie Literature Culture Unit 8 Summary	Movie Literature Culture Unit 9 Summary	Speaking Summary

Summary : از ۱۲ الی 20 ، زبان آموزان خلاصه ی ریدینگ را داخل پورتال ارسال میکنند.
VRTC : جلسه 8 VRTC داخل کلاس آپلود میشود و زبان آموزان صدای ضبط شده ی خود را به عنوان تکلیف در بخش تکالیف من ارسال میکنند.

نکته مهم :

نسبت به پیگیری تکالیف زبان آموزان خود به شدت حساس باشید هر جلسه تکالیف مربوطه را به زبان آموزان محول نمایید. موسسه نسبت به این مورد بسیار حساس است. ضمناً در صورتی که زبان آموزی بیش از 3 جلسه تکالیف خود را انجام نداد حتماً گزارش کتبی از روند آموزش ایشان را به سوپروایزرین دپارتمان نوجوانان ارائه دهید. کتب Solutions کتاب هایی سنگین با بار محتوایی بالا می باشد و در صورتی که زبان آموزان نتوانند خود را با کتاب تطبیق داده یا به اندازه کافی مطالعه نمایند در پایان ترم موفق به پاس کردن ترم نخواهند شد که این امر منجر به درج امتیاز منفی در سابقه استاد خواهد شد.

کلاس های جانبی رایگان :

از آنجا که هدف موسسه ایران اروپا ارائه بالاترین و برترین کیفیت به زبان آموزان خود می باشد و همیشه تلاش خود را نموده است که از دخیل نمودن بیزینس در آموزش پرهیز نماید ، به زبان آموزانی که مشغول به تحصیل می باشند می توانند از کلاس های جانبی موسسه که مختص رده سنی نوجوان و به شرح زیر می باشد به صورت رایگان استفاده نمایند .

کلاس های بحث آزاد: این کلاس ها در سه سطح Elementary, Intermediate, Advanced برگزار می شود. هدف از این کلاس ها تقویت Fluency و فعال سازی تمامی ساختار ها و لغات نو آموخته زبان آموز در مکالمه



کلاس های رفع اشکال گرامر: این کلاس ها برای آن دسته از زبان آموزانی که در مطالب گرامری مشکلی دارند و یا به خوبی متوجه نشده اند در نظر گرفته شده است.

کلاس های Music: هدف از این کلاس ها تقویت مهارت Listening زبان آموزان می باشد. این کلاس ها مختص سطوح Pre-Intermediate به بالا در دوره نوجوانان می باشد.

کلاس Movie: این کلاس سفری سینمایی در دنیای کلمات و ساختارها خواهد بود و کمک شایانی به لحنه زبان آموزان و بیشتر از آن به مکالمه ایشان خواهد بود.

کلاس Mafia: یکی از جذاب ترین انواع بازی در جهان بازی استدلالی و نقش مخفی می باشد و در این کلاس مهارت مکالمه و فکر انتقادی و ایده پردازی در جهت اثبات افکار خود پیشرفت می کند.

نکته:

به زبان آموزان خود تاکید کنید که حتما در این کلاس ها شرکت نمایند و شرکت در کلاس های بحث ازاد حداقل 5 جلسه در طول ترم اجباری می باشد.





Iran-Europe

English Language Institute

Report Sheet



Teacher Name:

Exam Date:

Level:

Days:

Time:

No	Student Name	Class Activity (20)			Assignments(15)			Midterm (10)	Final Oral (30)	Final Written (25)	Total (100)	Number of absent sessions	Total Result		
		Presence (5)	Participation (10)	Lecture (5)	Workbook / Writing (5)	Pamphlet (5)	VRTC (5)						Pass	Fail	CP*
1															
2															
3															
4															
5															
6															
7															
8															
9															
10															

* CP: Conditional Pass.

Pass: 70.25 and above

Conditional Pass: 65-70

Fail: 64.75 and lower

Comments:

Teacher's Signature:

مشکلات احتمالی در کلاس و نحوه برخورد با آن:

- پایه زبان آموز ضعیف است یا سطح زبان آموز با سطح کلاس یکسان نیست:

در صورت مشاهده این مشکل از ارائه مشاوره و بازخورد به زبان آموز اکیدا خودداری نمایید و صرفا یکی از سوپروایزرین دپارتمان را مطلع نمایید. ضعف زبان آموزان ممکن است به چند دلیل اتفاق افتد که از جمله آنها می توان به قبول شدن با نمرات پایین ، اشتباه در تعیین سطح و ... اشاره نمود که با توجه به سیاست های موسسه ، مشکل رفع خواهد شد .

- زبان آموزان تکالیف منزل را انجام نداده یا علاقه ای به حل آن ندارد:

زبان آموز را در مورد اهمیت انجام تکالیف در پیشرفت تحصیلی ایشان صحبت و به او گوشزد نمایید که انجام تکالیف 20 نمره از نمره پایانی را تشکیل خواهد داد . اگر باز هم نسبت به انجام تکالیف سرباز زدند نام آنها را به صورت کتبی به سوپروایزرین دپارتمان خود ارائه دهید. در صورتی که گزارشی از عدم انجام تکالیف یا ضعف زبان آموز به سوپروایزرین دپارتمان گزارش نشده باشد پیش فرض بر این است که زبان آموز با نمره بالا امتحان را قبول خواهد شد .

لازم به ذکر است که نحوه رایه و بررسی تکالیف زبان آموزان در پورتال بوده و نه داخل کلاس و همچنین اساتید موظف به بررسی و ثبت نظر در مورد تکالیف هستند .

- قوانین حضور و غیاب:

در صورت غیبت بیش از 4 جلسه سوپروایزر مربوطه را مطلع نمایید .

در کلاس های آنلاین حضور و غیاب به صورت هوشمند (ربات) ، و در کلاس های حضوری توسط همکاران اداری انجام میگردد .

- **تاخیر زبان آموزان در کلاس:**

پس از شروع کلاس به هیچ عنوان زبان آموزی را که با تاخیر رسیده در کلاس پذیرا نباشید و از ایشان بخواهید به واحد اداری مراجعه کرده و برگه اجازه ورود در کلاس دریافت نماید.

- **فارسی صحبت کردن یا پر حرفی کردن در کلاس:**

در برخی از کلاس ها زبان آموزانی وجود دارند که در کلاس فارسی صحبت می کنند و این امر در هر سطحی ممنوع ، و از اتفاق افتادن آن جلوگیری نمایید.

در مواردی که زبان آموز پر حرفی در کلاس دارید، برای رعایت عدالت و تقسیم درست زمان بین همه ی زبان آموزان صحبت او را قطع کنید و دلیل این کار را به ایشان توضیح دهید. این مورد بیشتر برای سطوح بالا اتفاق می افتد.

- **صحبت در مورد مسائل حاشیه ای که کلاس را از اهداف اصلی خود دور می کند**

لطفا از به حاشیه کشیدن صحبت های کلاس جلوگیری نمایید ، و از صحبت کردن در رابطه با مسائل سیاسی روز ، دینی و جنسی خودداری و در صورت مشاهده این موارد با شخص خاطی تذکر لازم را به عمل رسانید .

امتحانات:

• امتحان میان ترم :

امتحان کلاس های حضوری به صورت کتبی در نیمه ترم برگزار می شود و 10 نمره از نمره پایانی را در بر می گیرد.

امتحان میان ترم کلاس های آنلاین هر پنجشنبه برگزار میگردد و نیازمند این است که 72 ساعت کاری قبل از آزمون به دیپارتمان اطلاع داده شود.

امتحان پایان ترم :

شامل دو بخش شفاهی و کتبی می باشد که در قسمت Report Sheet ذکر گردیده است. استاد در امتحان فاینال هیچ نقشی بر عهده نخواهد داشت و صرفا فرم های مربوطه در قسمت های قبلی را با نهایت دقت پر کرده و در زمان مقرر به مسئول مربوطه تحویل خواهد داد.

جهت اطلاع از بارم بندی به Report Sheet مراجعه فرمایید.

• نکته مهم :

به غیر از امتحانات مذکور اساتید به هیچ وجه مجاز به گرفتن هیچ امتحان دیگری نیستند و در صورت مشاهده این امر آن جلسه برای استاد محسوب نخواهد شد.

پرداخت حقوق:

پرداخت های حقوق اساتید در هفتم ماه جاری به حساب ایشان در بانک آینده واریز خواهد شد لذا اساتید حتما توجه داشته باشند به محض شروع همکاری حسابی نزد بانک آینده افتتاح نمایند.

روال تحویل تایم شیت نیز به اینگونه است که تایم شیت هایی که 5 جلسه آن پر شده و یا کلاس قبل از تکمیل تایم شیت واگذار یا به اتمام رسیده در تاریخ 25 هرماه به واحد مالی تحویل داده میشود.

نکته :

موسسه ازقبول تایم شیت ها بعد از تاریخ 25 ام معذور خواهد بود.

معیار های اصلی ارزیابی اساتید :

• **Observe :**

از آنجا که موسسه حساسیت بسیار بالایی بر روند کیفی کلاس ها و پایبندی به اصول و قواعد تدریس مد نظر خود (موارد ذکر شده در قسمت سیاست ها و شیوه های آموزشی) دارد، تمامی کلاس ها از طریق دوربین و میکروفن Observe خواهد شد. تقریبا کلاس های اساتید هر هفته به صورت مجزا Observe می گردد و حداقل ماهی یک تا دو بار با هر استاد جلسه Feedback برگزار خواهد شد.

گزارش مسئول مربوطه از عملکرد شما در کلاس و اجرای صحیح اصول و قواعد تدریس تاثیر بسیار زیادی بر ارتقاء حقوقی شما خواهد داشت.

• **Final Speaking Test :**

همانطور که قبلا گفته شد امتحان پایان ترم زبان آموزان توسط مسئولین مربوطه گرفته میشود و ارتقاء سطح زبان دانشجو از نظرمیزان استفاده از لغات و ساختار های نو آموخته , Fluency, Accuracy, pronunciations مورد ارزیابی قرار خواهد گرفت. همچنین میزان ارتقاء نمره زبان آموز نسبت به ترم گذشته نیز از دیگر معیار های ارزیابی می باشد.

• نظر سنجی:

از هر زبان آموز منحصر ا دو بار در طول ترم نظر سنجی به عمل خواهد آمد. اولین نظر سنجی به صورت تلفنی بین جلسه 7 تا 10 و دومین نظر سنجی به صورت آنلاین داخل سایت انجام خواهد شد. نظر به سیاست های موسسه در جلب رضایت حداکثری زبان آموز ،میزان رضایت زبان آموزان برای مجموعه بسیار حائز اهمیت می باشد.

• نحوه ارزیابی ، بیمه و حقوق ثابت اساتید

گزارش Observe ها و نمره امتحان شفاهی پایان ترم و نظر سنجی ها توسط مدیران دپارتمان مربوطه ثبت و بایگانی میگردد و گزارشات آن به دست مدیر عامل و دیگر مدیران مربوطه خواهد رسید و بر اساس آن اساتید از نظر جایگاهی و حقوقی ارتقاء خواهند یافت.پیشرفت در مجموعه ایران اروپا با رعایت موارد مذکور می تواند بسیار سریع اتفاق افتد.

قوانین موسسه و آیین نامه انضباطی:

در این بخش شما را با قوانین انضباطی و آموزشی موسسه آشنا خواهیم نمود:

• قوانین انضباطی:

* اساتید موظف به ورود و خروج به موقع در کلاس خواهند بود . تاخیر در ورود و یا تعجیل در خروج بیش از سه بار در ماه موجب کسر حقوق به ازای هر دقیقه 20.000 ریال از حقوق استاد خواهد شد .

* اساتید به هیچ وجه حق ارائه و یا گرفتن شماره تماس ، ایمیل و یا آیدی زبان آموزان را نخواهند داشت. در صورت مشاهده 10 جلسه از حقوق استاد کسر و در صورت تکرار با استاد مربوطه قطع همکاری خواهد شد .

* اساتید جهت مرخصی حد اقل 48 ساعت قبل درخواست خود را به صورت تماس تلفنی به مدیر دپارتمان خود اطلاع دهند . مدیر دپارتمان تا 24 ساعت بعد موافقت و یا مخالفت خود با مرخصی را اعلام خواهد نمود .

* اساتید حق خروج مکرر از کلاس را در حین ساعات کلاس به هیچ وجه نخواهند داشت.

* اساتید حق خوردن ، آشامیدن در کلاس را نخواهند داشت و اساتید حق جریمه زبان آموزان را در غالب خرید تنقلات و ... ندارند .

* اساتید به هیچ عنوان حق استفاده از L1 (زبان فارسی) را ندارند در صورت مشاهده و عدم توجه به تذکرات دپارتمان آن جلسه برای استاد حساب نخواهد شد .

** استفاده از موبایل به هر نحوی در زمان کلاس ممنوع می باشد و در صورت مشاهده گزارش Observe آن جلسه با امتیاز صفر منظور خواهد شد .

* اساتید حق پذیرفتن افراد غیر به عنوان مهمان را به هیچ وجه نخواهند داشت.

• قوانین آموزشی:

- * اساتید موظف به پیروی کامل از سیلابس موسسه می باشند .
- * اساتید متعهد کار کردن تمامی کتب کمکی می باشند و در صورت مشاهده عدم کاور شدن کتب جانبی 3 جلسه از حق التدریس استاد بابت آن کلاس کسر می گردد .
- * اساتید متعهد به اجرای کامل سیاست های آموزشی موسسه و اجرای دقیق آن در کلاس می باشند .
- * اساتید موظف به ارائه گزارش از وضعیت کلاس، زبان آموزان ضعیف و ... به سوپروایزرین دپارتمان مربوطه خواهند بود .
- * به منظور جلوگیری از ایجاد تنش در کلاس ها تا حد مقدور از برخوردهای ایجابی در کلاس خودداری و مشکلات خود را به سوپروایزر مربوطه ارجاع دهید .

• نکته :

همکاران گرامی ، توجه داشته باشید که مجموعه ایران اروپا و مدیران مجموعه هرگز حاضر به ایجاد تنش و رنجیده خاطر شدن اساتید خود نمی باشد و جریمه کردن نقدی استاید هرگز جزء سیاست های مجموعه نبوده ، لیکن جهت نظم دهی و اجرای درست قوانین انضباطی و آموزشی ذکر شده ، مجبور به طرح قوانین و مقررات برای عدم انجام آن هستیم تا بتوانیم به اهداف خود در آموزش برسیم . مطمئن هستیم که هیچ گاه نیاز به برخورد های ایجابی و تنش زا با شما اساتید گرامی نبوده ، چرا که تمامی شما عزیزان از سخت ترین فیلتر ها عبور کرده و جزء بهترین ها از نظر علمی و اخلاقی هستید . از تمامی نظرات انتقادات و پیشنهادات شما در مورد انجام امور فوق کاملا استقبال می کنیم و میتوانید نظرات خود را مستقیما با مدیردپارتمان نوجوان و قائم مقام ایشان در میان بگذارید . تمام تلاشمان این است که همگی شما ایران اروپا را جزئی از خانواده خودتان بدانید و همگی از پیشرفت مجموعه منتفع گردیم .

کلام آخر:

ماموریت ایران اروپا توسعه و ترقی دید زبان آموزان موسسه از طریق کاربست بالاترین و عالی ترین استانداردهای آموزشی روز دنیا می باشد. ایران اروپا به هیچ وجه حاضر به آزمون و خطا برای آموزش زبان آموزان خود نیست و همواره استفاده از اساتید نخبه، باتجربه و کارآمد را سرلوحه کاری خود قرار داده است.

در ایران اروپا تجربه ای متفاوت از کار کردن در انتظار شماست. روابط ما بر پایه احترام و اعتماد متقابل تعهد و دوستی بنا شده است. در اینجا در می یابید که هیچ انتهایی برای پیشرفت و ارتقا شغلی نخواهید داشت و شما طی کننده مسیر پیشرفت خود هستید. خلاقیت، نوآوری و پشتکار جز اصلی ترین ارزش های پرسنل برتر در ایران اروپاست، در ایران اروپا شما کار و تفریح را در کنار هم خواهید داشت و در زمان استراحت می توانید از امکانات تفریحی که برایتان در نظر گرفته شده است استفاده نمایید. تمام تلاشمان این است که همکاران ما مجموعه را متعلق به خودشان بدانند و برای القای این حس از هیچ تلاشی دریغ نخواهیم کرد. اگر به دنبال کار در محیط حرفه ای با بهترین های سطح کشور در محیطی دوستانه و گرم هستید می توانید به این مجموعه عشق ورزید.

به تمامی شما عزیزان این نوید را می دهیم که چندی نخواهد کشید که نام و آوازه ایران اروپا جهانی خواهد شد و بی شک آینده روشن زبان آموزی و پیش برد ارتباطات از آن ما خواهد بود.